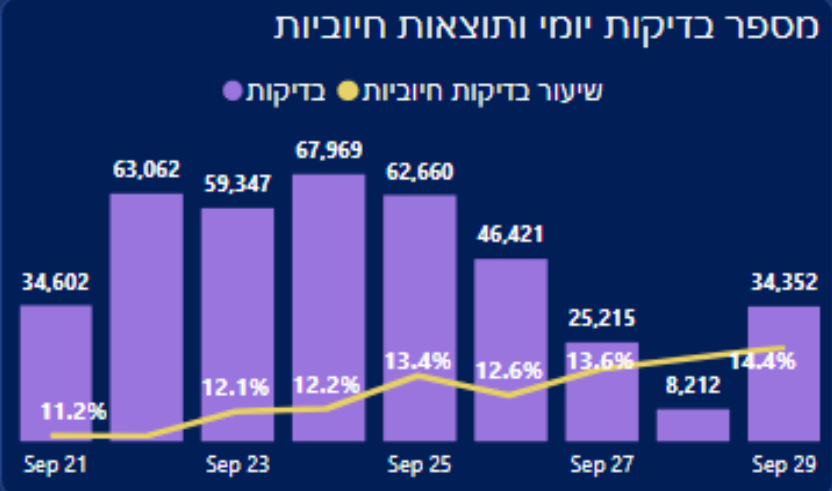


המאבק בקורונה – תמונת המצב בארץ ובעולם

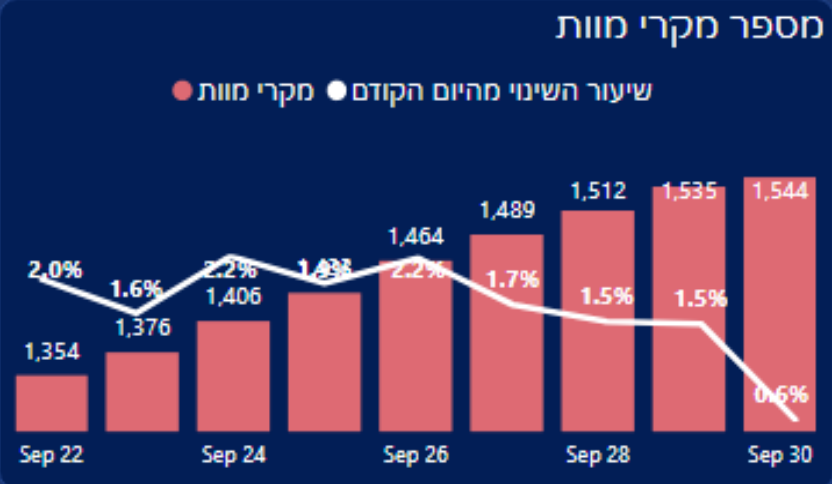
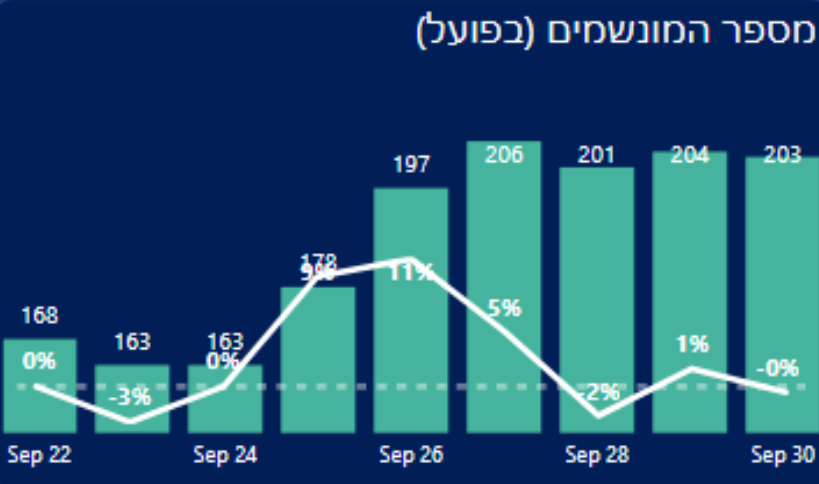
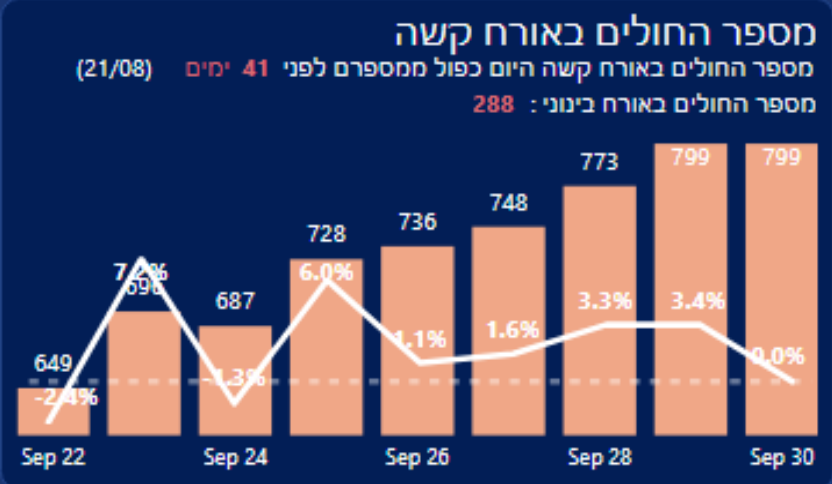
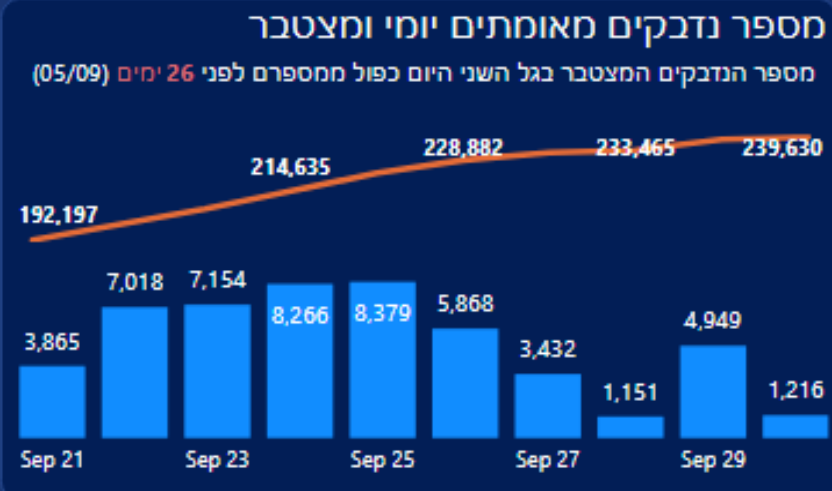
(עדכני ל-30 בספטמבר 2020)

תמונת מצב לאומית

עודכן לאחרונה: 09:10 30/09/2020



שם הישוב	מספר חולים בפועל	מספר נדבקים היום	שיעור חיוביים היום	מספר מאושפזים נוכחי	חמישה ימים אחרונים
ירושלים	7,224	79	19.3%	124	✓
בני ברק	4,100	136	25.7%	42	✓
אשדוד	2,953	55	20.2%	66	✓
תל אביב - יפו	2,186	32	8.7%	48	✓
פתח תקווה	1,807	38	13.2%	24	✓





תמונת המצב בישראל

1. מספר החולים בפועל 65,004 (לפני שבוע - כ-54,500); סך נדבקים מתחילת המגפה 239,630.
2. השבוע 174 מקרי מוות (ממוצע של כ-25 ביום); מספר מקרי המוות הכולל עומד על 1,544.
3. מספר החולים במצב קשה עומד על 799 (קצב הכפלה של 41 ימים); 203 מונשמים (קצב הכפלה של 48 ימים); 288 במצב בינוני (קצב הכפלה של 26 ימים).
4. אתמול אובחנו 4,949 נדבקים חדשים; אחוז גבוה של 14.4% חיוביים (בשבוע החולף ממוצע של כ-13% בדיקות חיוביות) אתמול בוצעו 34,352 בדיקות (בימים האחרונים - סופ"ש וכיפור - ירידה ניכרת במספר הבדיקות, ממוצע של 35,372 בדיקות ביום);
5. עלייה במספר המאושפזים שעומד על כ-1,500; תפוסת מיטות הקורונה בבתי החולים עומדת על כ-85%.



עיקרי המאמצים לתקופה הקרובה

1. יישום מיטבי של הסגר והמגבלות שאישרה הממשלה (החל מה-9/25, 14:00)



2. הרחבת ומיקוד האכיפה (בדגש למקומות סגורים ועטיית מסכות)



3. טיוב ומיקוד ההסברה (המותר והאסור בסגר, חשיבות עטיית המסכות)

4. היערכות ליציאה מהסגר ומעבר לתוכנית "הרמזור", קביעת מדדים תוך שיפור קטיעת שרשראות ההדבקה (הפעלת המפקדה המשימתית בפקע"ר, מיצוי אמצעים טכנולוגיים, חקירות, בידוד מהיר)



5. יישום תוכנית "מגן אבות ואימהות", מיגון אוכלוסייה בסיכון ואוכלוסייה מבוגרת



6. בניין כוח לטיפול יכולות משרד הבריאות מול ממדי התחלואה (יעד מידי לטיפול ב-1,500 חולים קשה) ולקראת החורף, מאמץ משולב להשגת חיסון

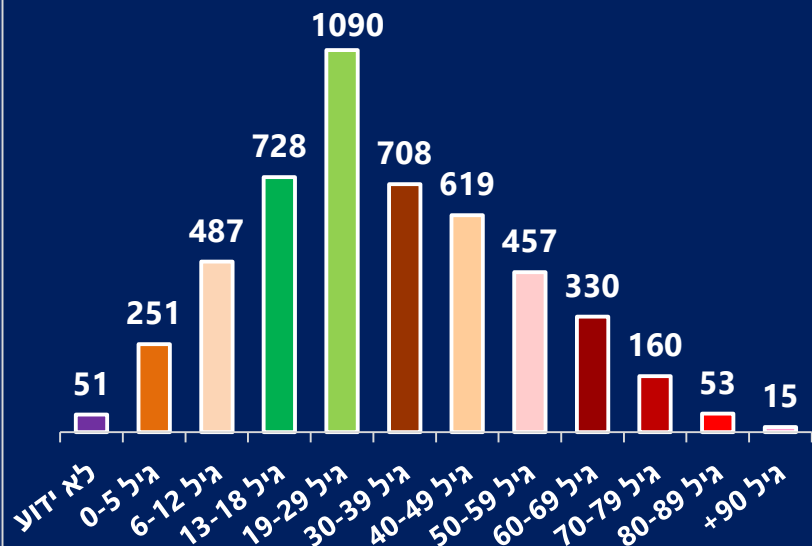


7. מאמץ כלכלי מתמשך לפיצוי המגזרים והאוכלוסיות הנפגעות ולשיקום הצמיחה

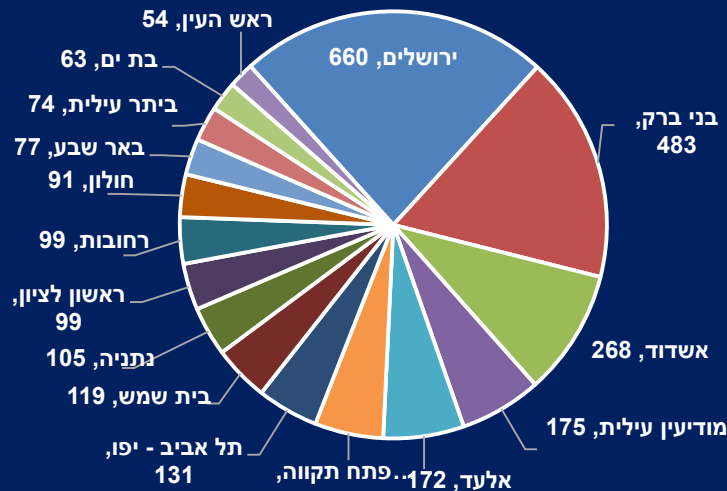
פילוח הנדבקים היומי 29/9

4,949 נדבקים; 23 מקרי מוות; 5,615 מחלימים; 34,352 בדיקות

פילוח גילי הנדבקים בכל הארץ

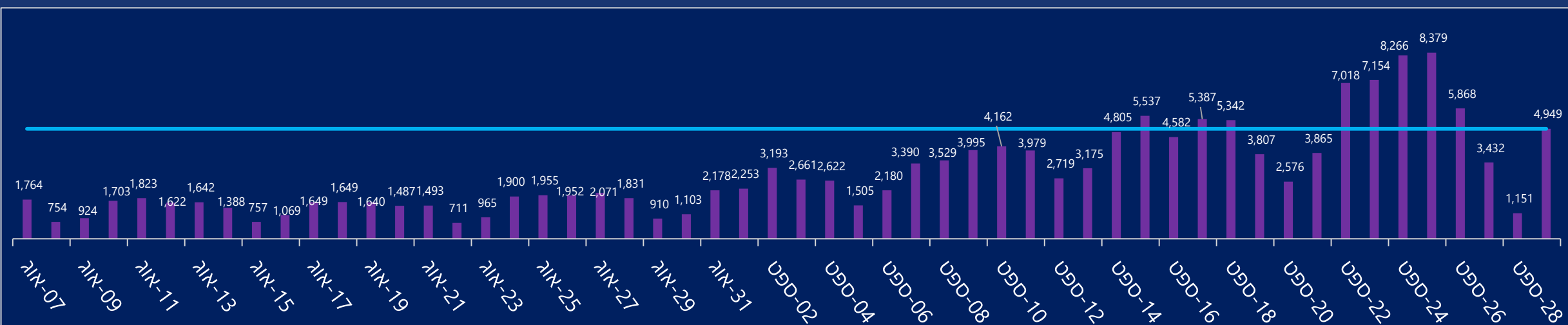


פילוח הנדבקים ביישובים בהם אובחנו מעל ל-50 נדבקים



+26	שינוי במספר החולים הקשים
+3	שינוי במספר המונשמים
+3	שינוי במספר החולים בינוני

38	חוזרים מחו"ל
37	בתי אבות



תמונת מצב - הזירה הפלסטינית

עודכן לאחרונה: 08:50 30/09/2020

מחלימים

עזה **1,470**
איו"ש **29,577**

מקרי תמותה

עזה **23**
איו"ש **285**

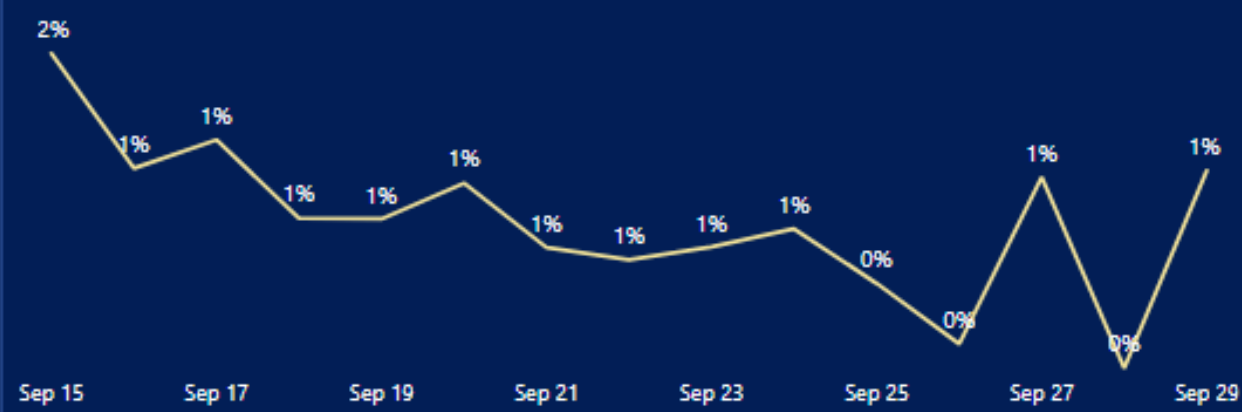
חולים בפועל

עזה **1,341**
איו"ש **6,768**

נדבקים מאומתים

עזה **2,834**
איו"ש **36,630**

שיעור השינוי במספר הנדבקים המצטבר - איו"ש



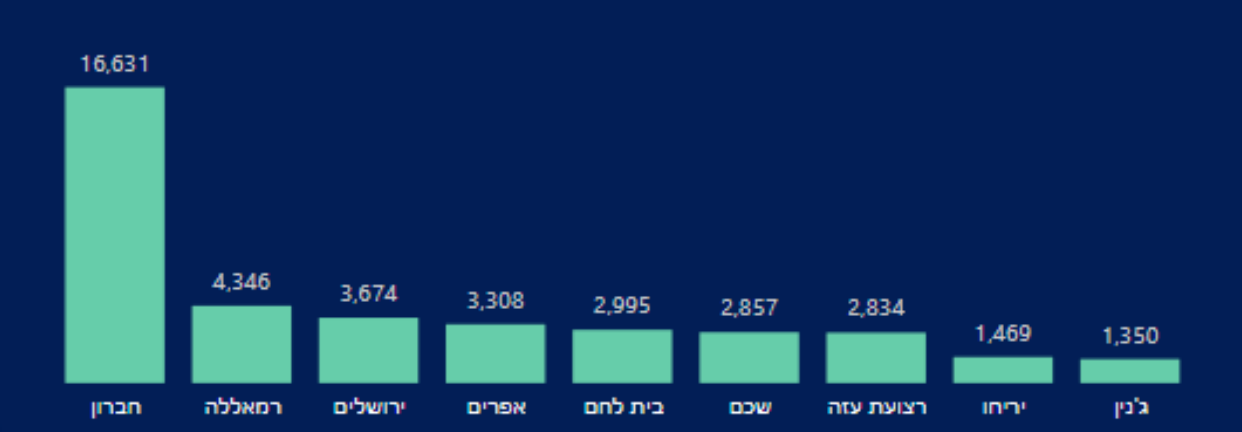
מספר נדבקים מאומתים



פילוח נתוני נדבקים במחוזות

שם המחוז	מספר מקרים מאומתים	נדבקים ביממה הקודמת
חברון	16,631	145
רמאללה	4,346	102
ירושלים	3,674	35
אפרים	3,308	125
בית לחם	2,995	95
שכם	2,857	106
רצועת עזה	2,834	35
יריחו	1,469	65
ג'נין	1,350	45

מספר נדבקים לפי מחוזות



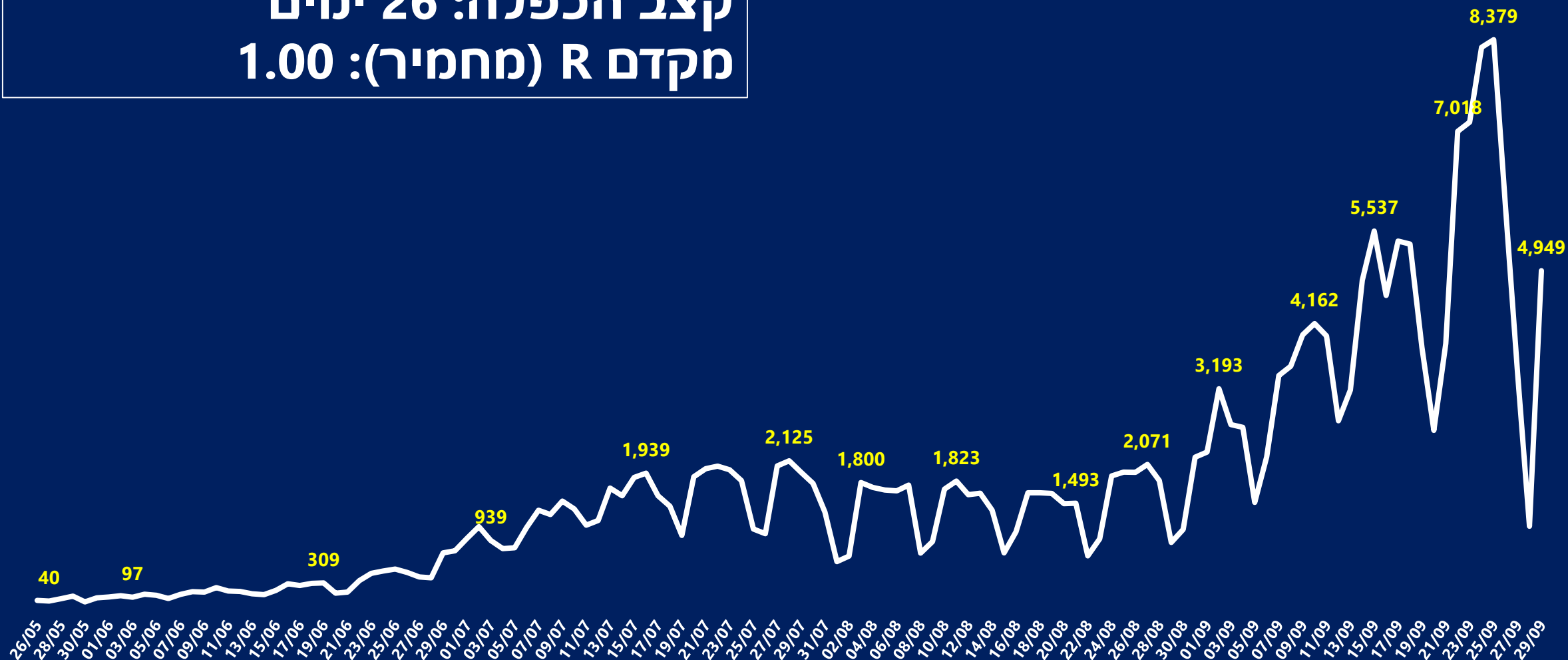
פילוח נתונים ומגמות בישראל

מספר נדבקים חדשים ביום, מאז ה-26/5

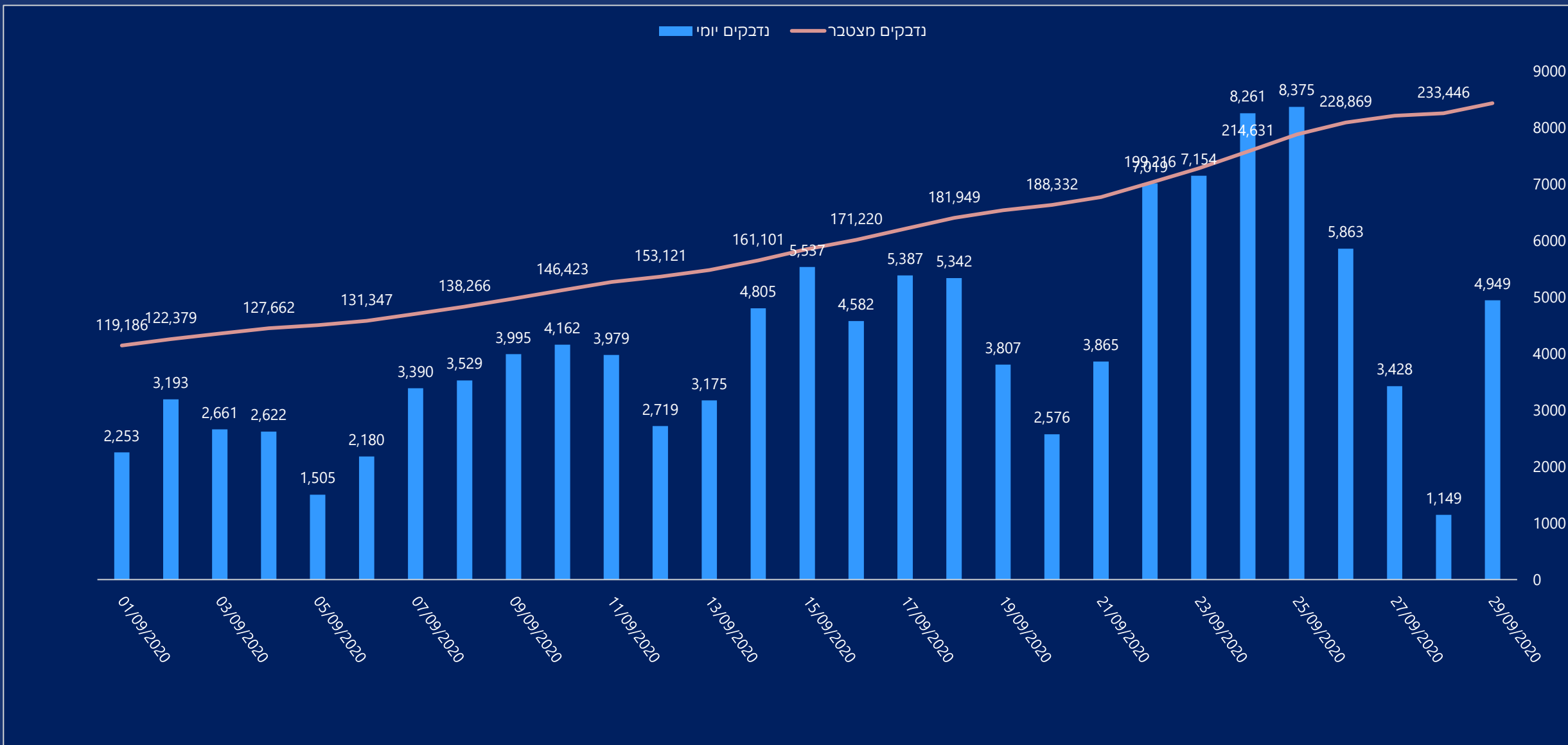
המטה לביטחון לאומי
חדר המצב הלאומי



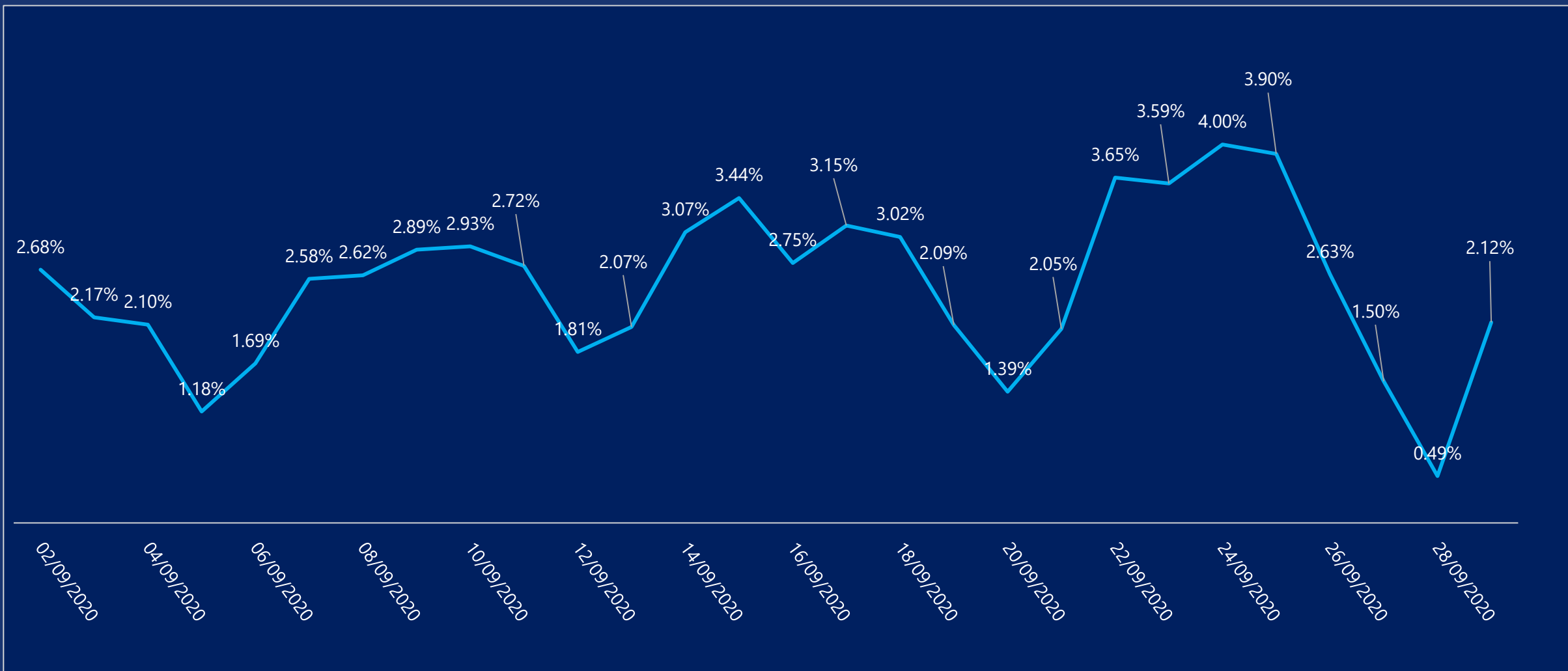
קצב הכפלה: 26 ימים
מקדם R (מחמיר): 1.00



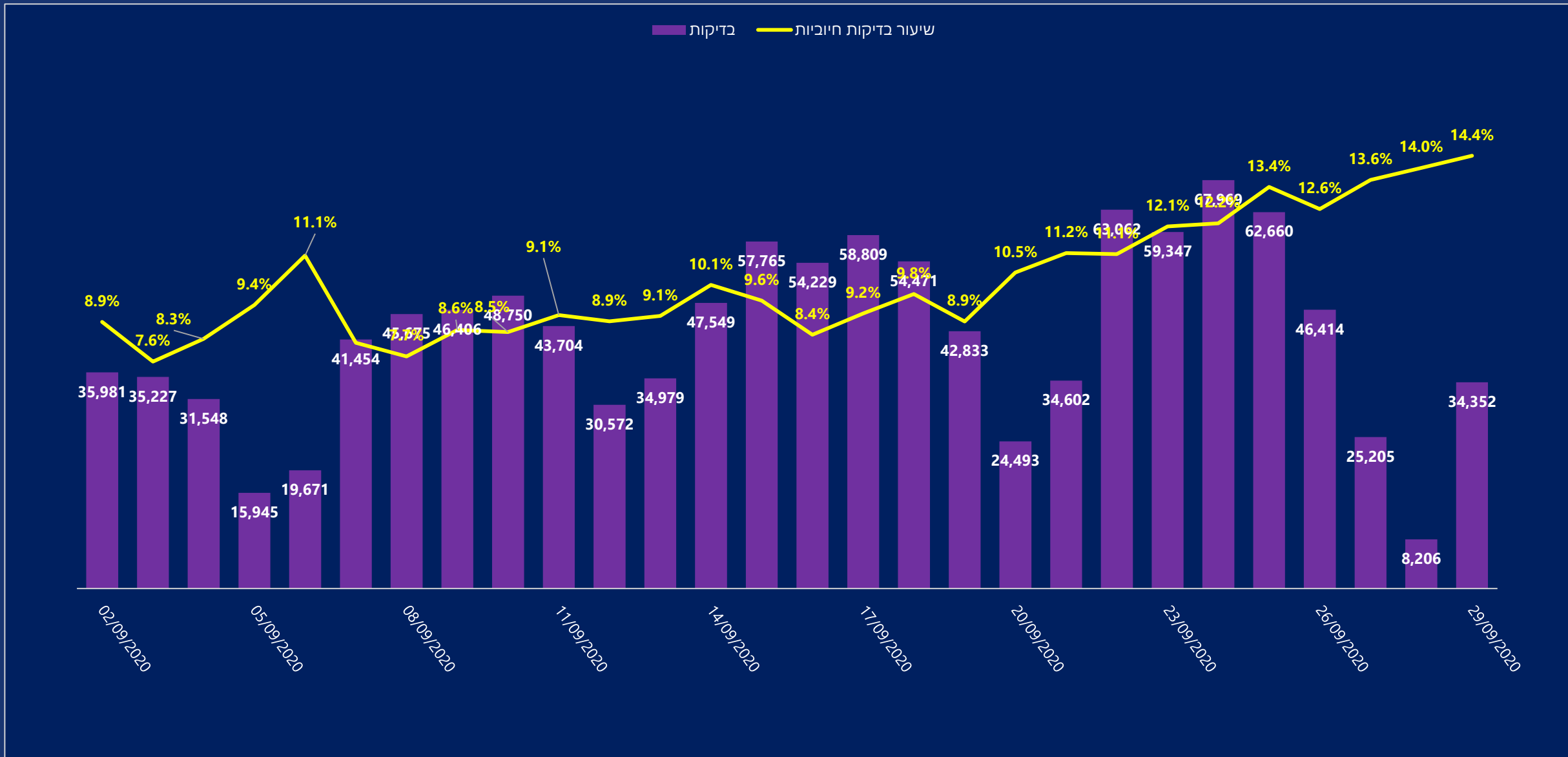
מספר נדבקים מאומתים יומי ומצטבר



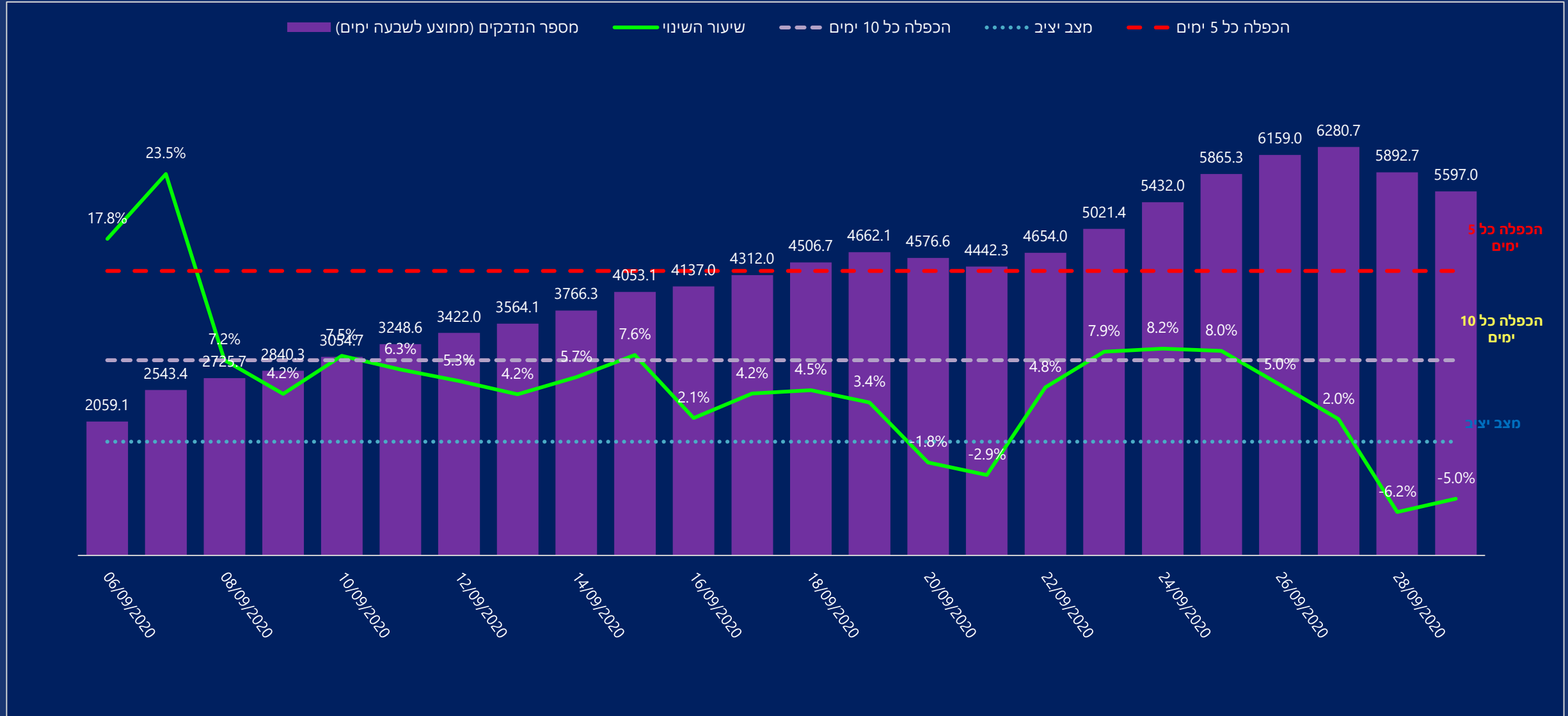
שיעור השינוי במספר הנדבקים המצטבר מתחילת הגל השני



מספר בדיקות יומי ושיעור תוצאות חיוביות



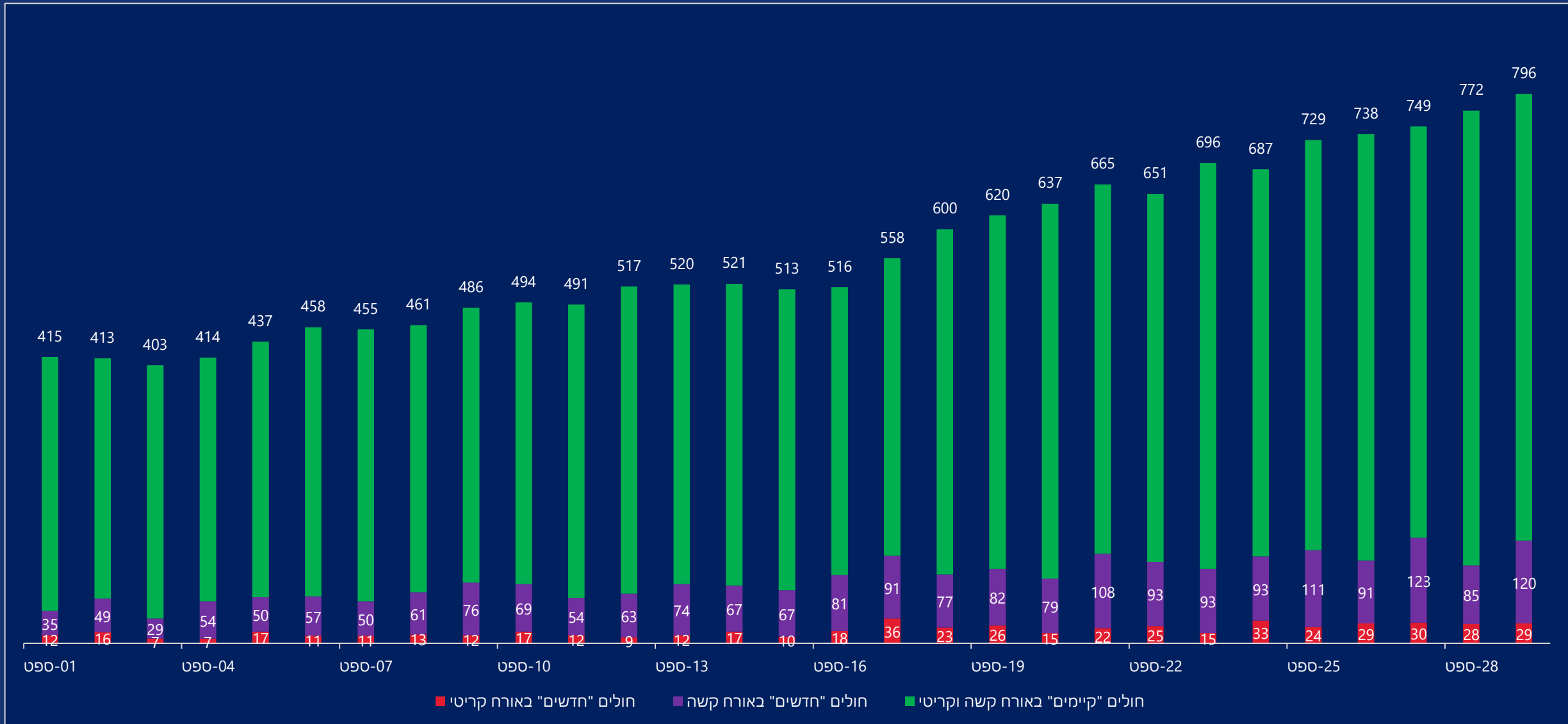
כמות נדבקים חדשים "ממוצע נע" שבעה ימים וקצב הכפלה יומי



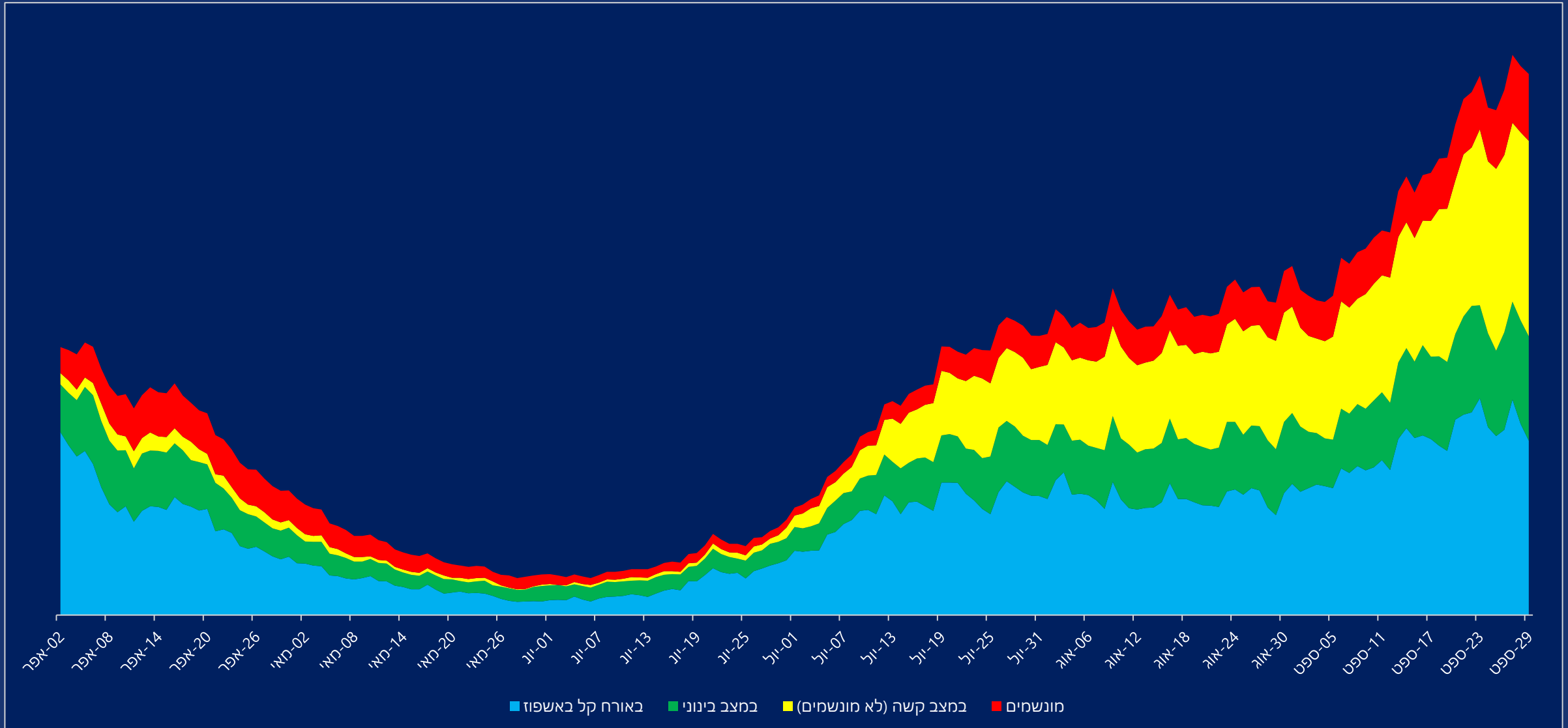


חולים באורח קשה וקריטי

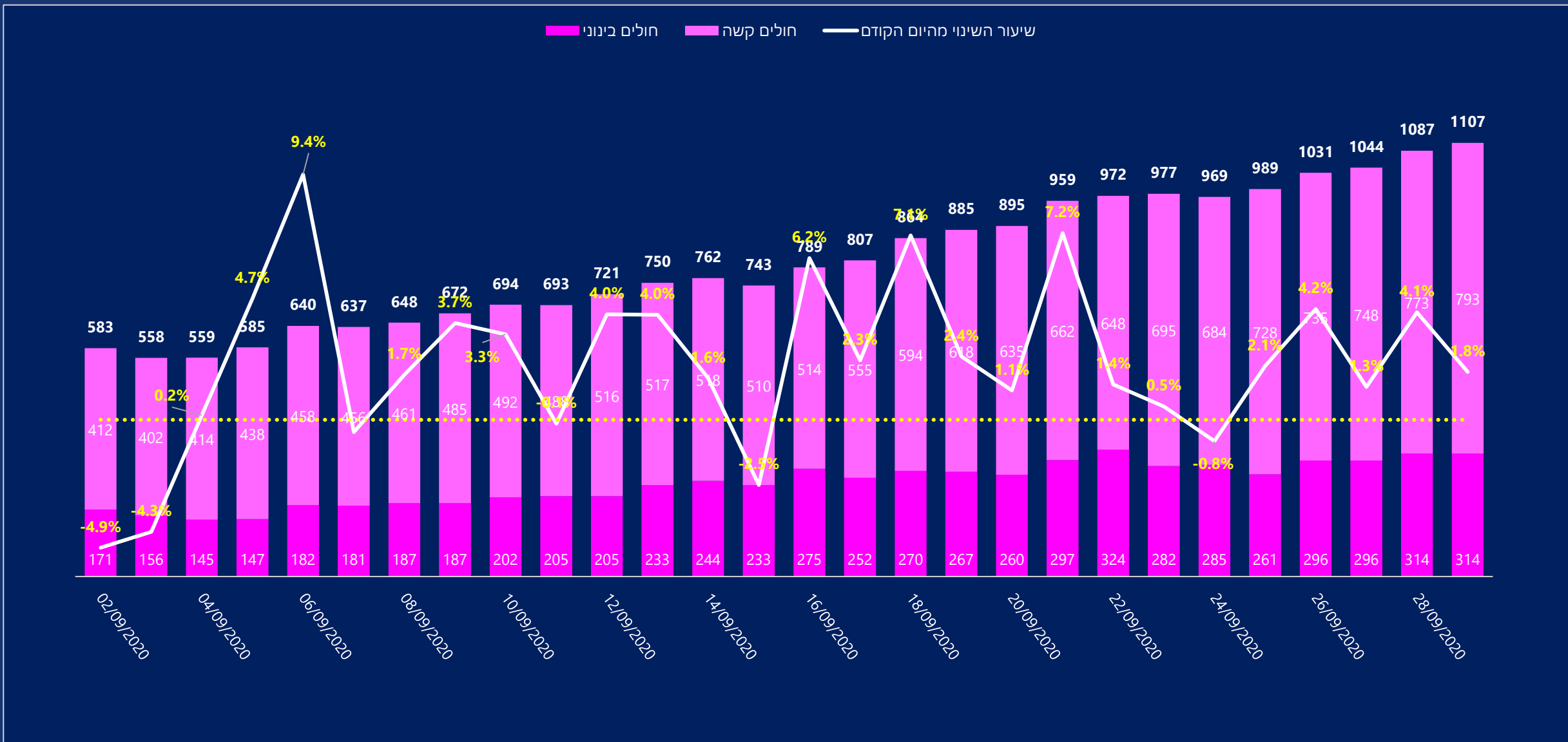
חולים "קיימים" וחולים "חדשים"



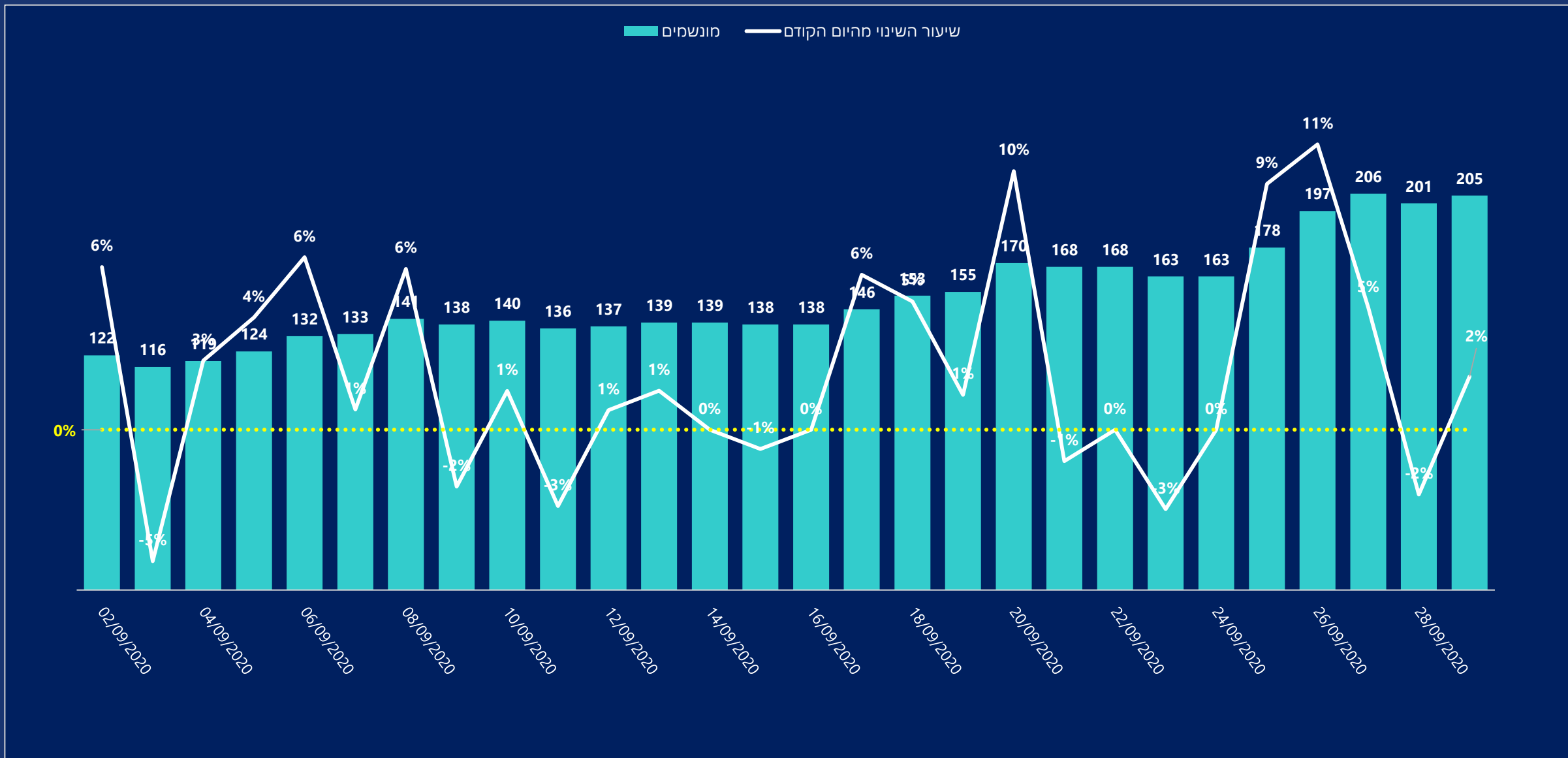
פילוח המאושפזים ע"פ מצב רפואי



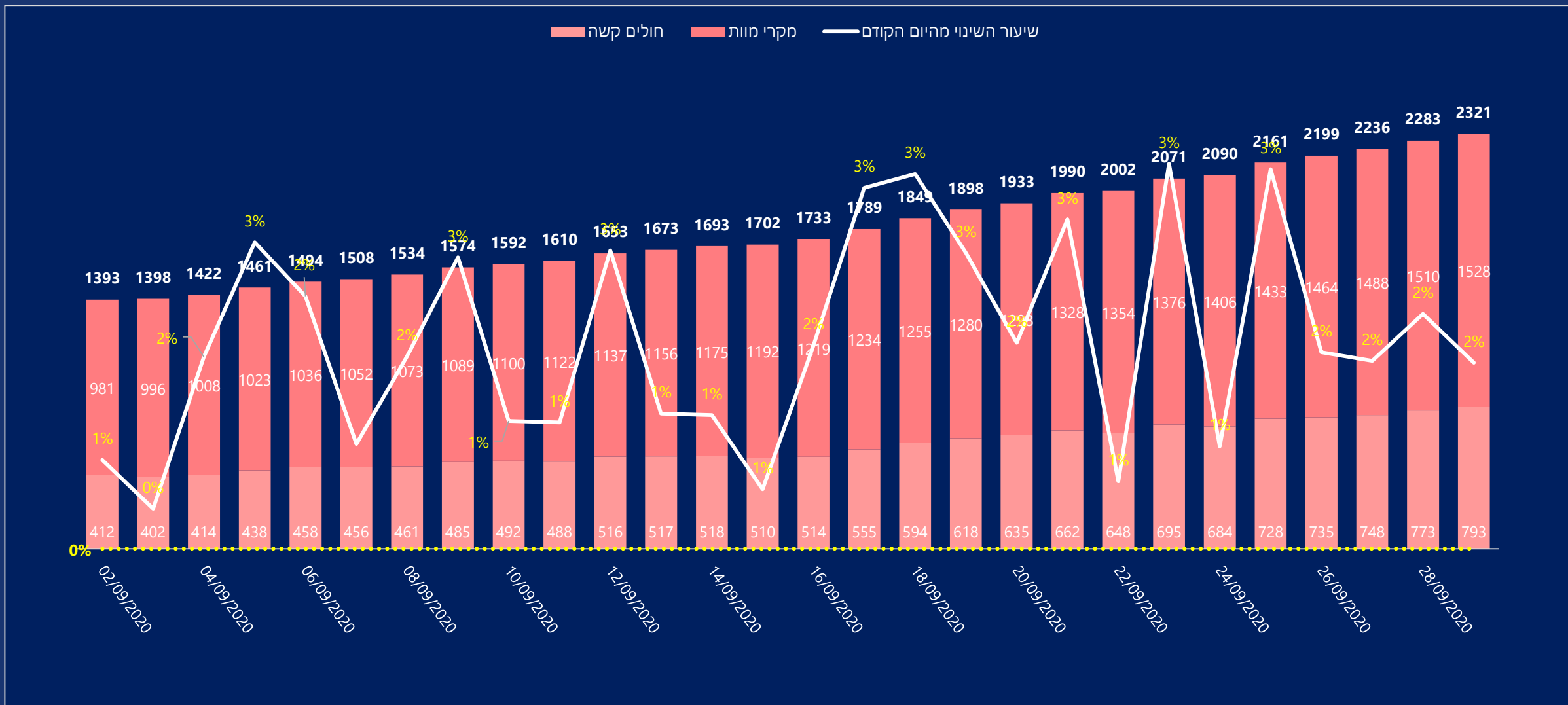
מגמות חולים ובינוני – חתך יומי



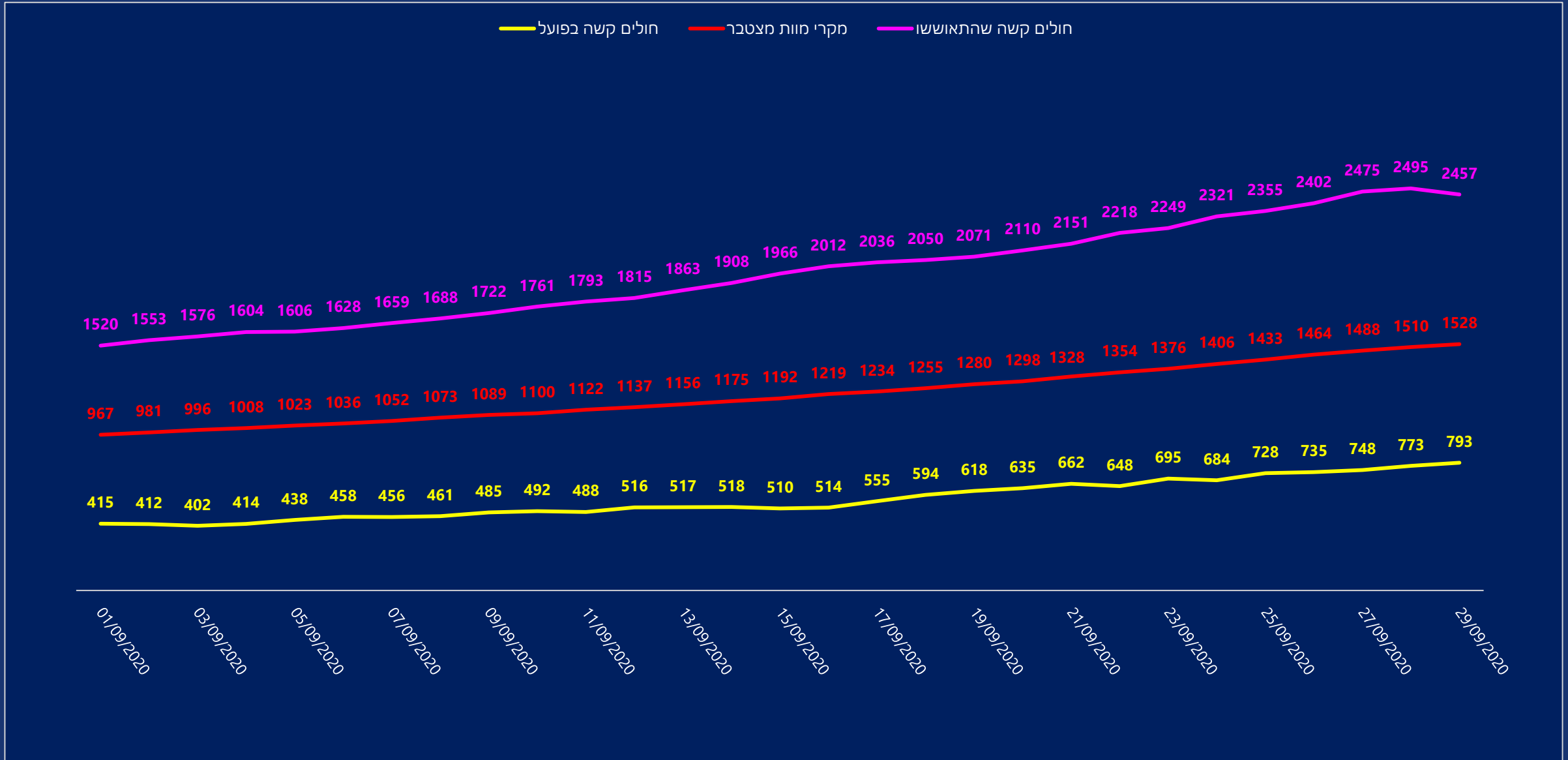
מגמת השינוי במספר המונשמים



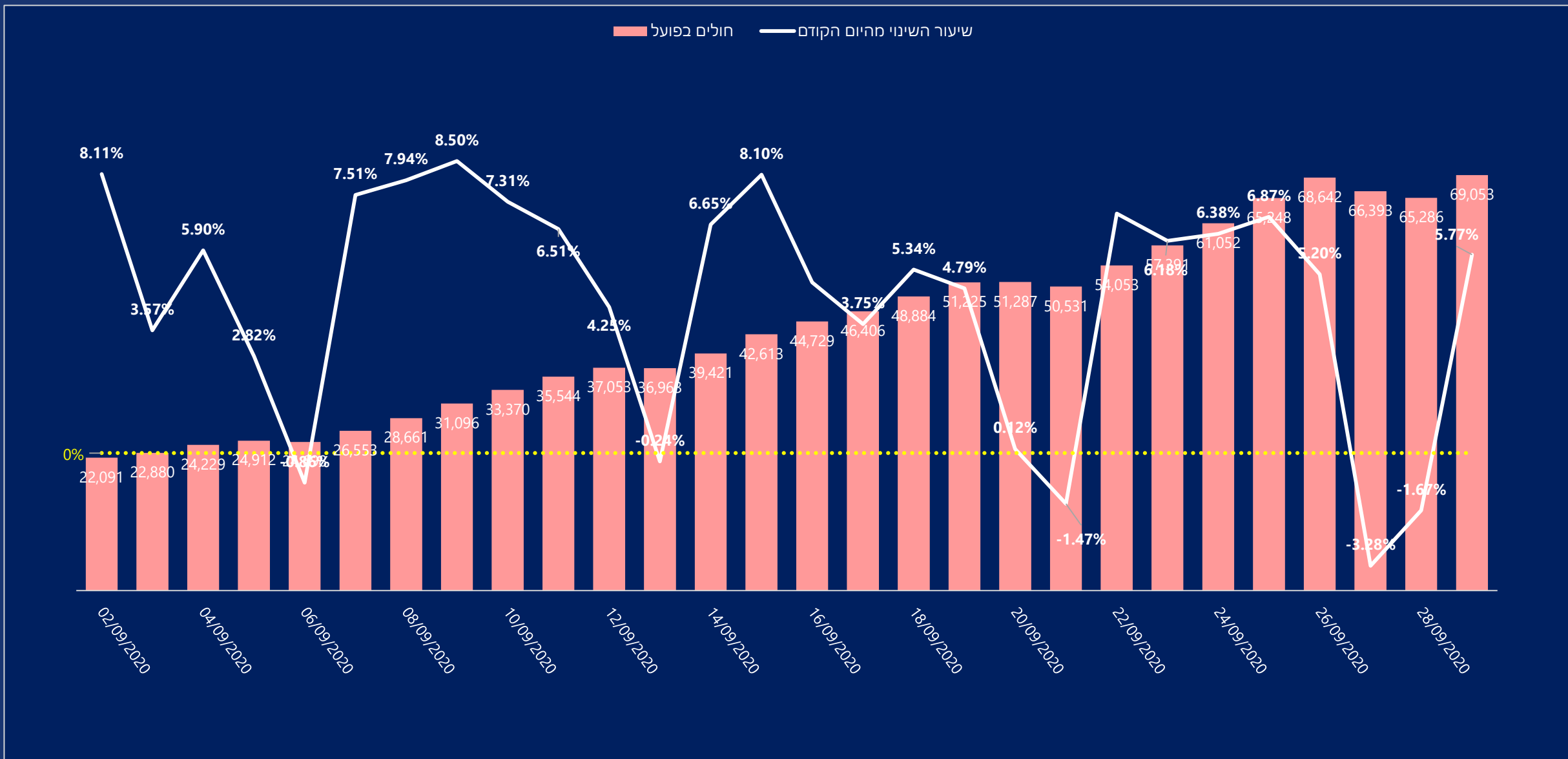
מגמת השינוי במקרי מוות וחולים במצב קשה – מצטבר



ניתוח מגמות חולים קשה



שיעור השינוי במספר החולים הפעילים – חתך יומי

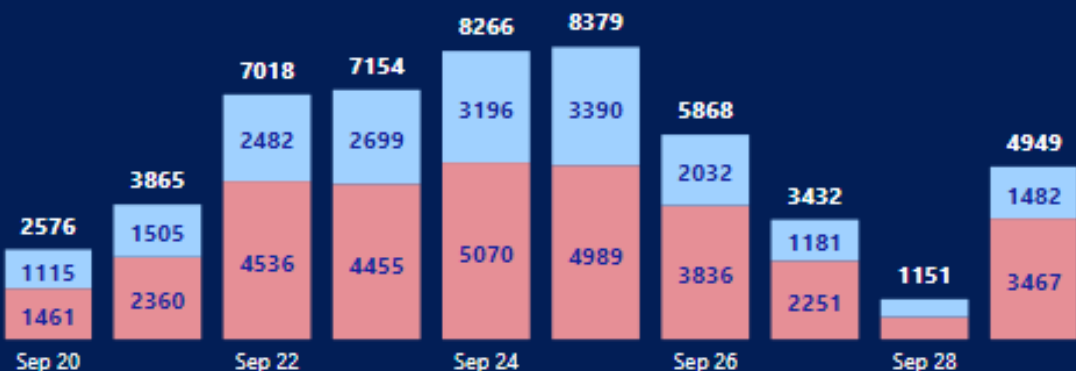


חולים מאומתים מול מחלימים – חתך יומי



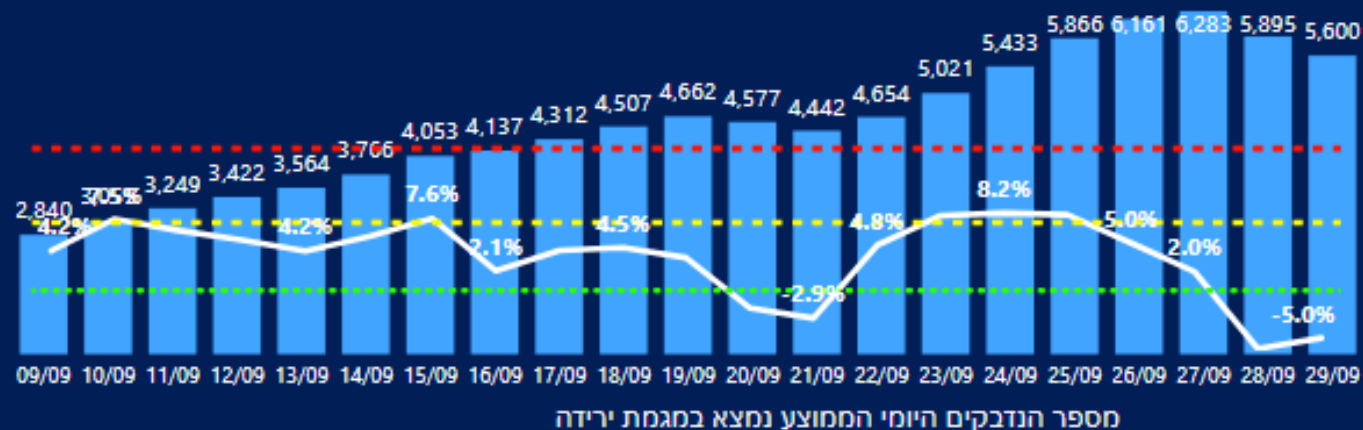
נדבקים במוקדי התחלואה - חתך יומי

● נדבקים בשאר הארץ ● נדבקים ביישובים תחת מיקוד ● נדבקים ביישובים שתחת הגבלות



כמות נדבקים חדשים "ממוצע נע" שבעה ימים וקצב הגידול יומי

● מצב יציב ● הכפלה כל 10 ימים ● הכפלה כל 5 ימים

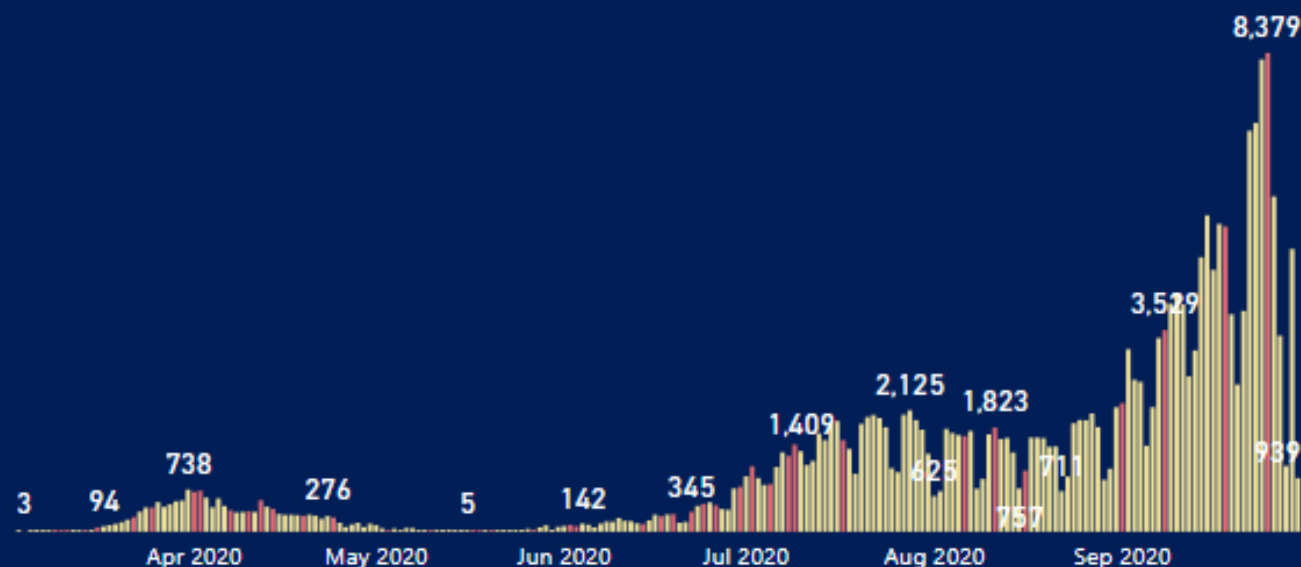


פירוט צעדי המדיניות שנקטו

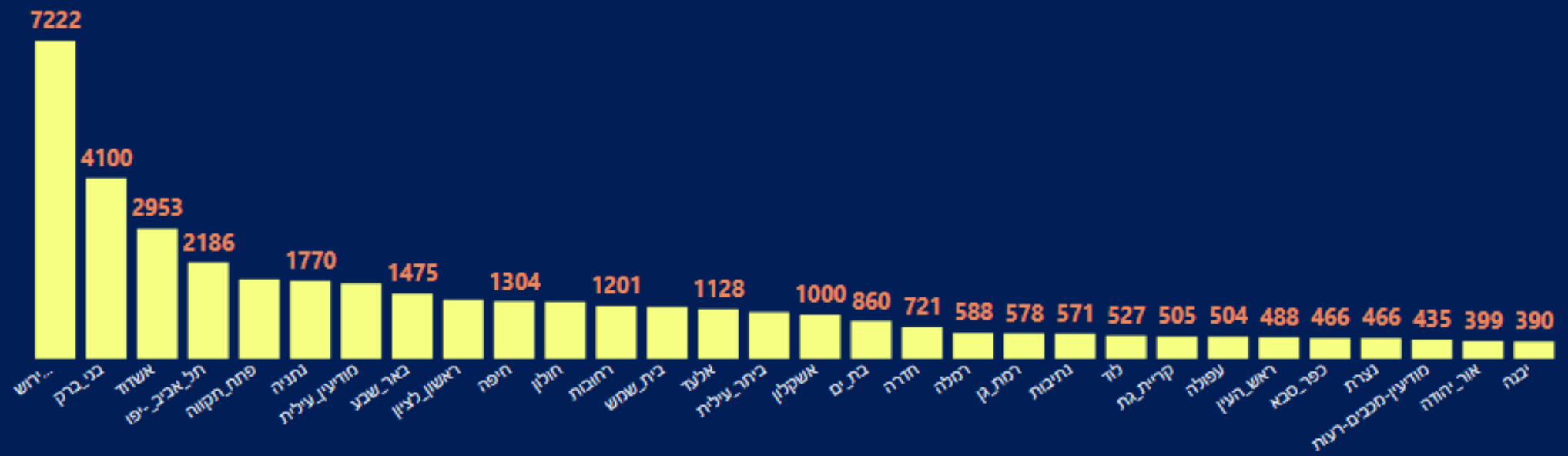
צעד מדיניות בפועל	תאריך	מספר צעד
החמרת הגבלות הסגר בתקופת החגים	9/25/2020	43
סגר כללי בתקופת החגים	9/18/2020	42
"ערים אדומות" - עוצר לילי, הגבלות חינוך ומסחר	9/8/2020	41
פתיחת שנת הלימודים, למעט ביישובים שלא מוגדרים כאדומים	9/1/2020	40
הקלות בהגבלות על התקהלויות - עד 30 איש בשטח פתוח; עד 20 איש בשטח סגור מעל 80 מ"ר; עד 10 איש בשטח סגור עד 80 מ"ר	8/16/2020	39
הארכת וחידוד ההנחיות הקיימות בנוגע לפתיחת מסכים והתנהגות	8/11/2020	38

חולים מאומתים בישראל - פילוחים מול צעדי מדיניות בפועל

— ימים בהם ננקטו צעדי מדיניות משמעותיים — ימים בהם לא ננקטו צעדי מדיניות משמעותיים



מספר חולים בפועל לפי רשויות וישובים



מחולט

מנורמל

חולים

ממוצע שבועי/אתמול

בחירת מספר הרשויות

30

מגזר

All

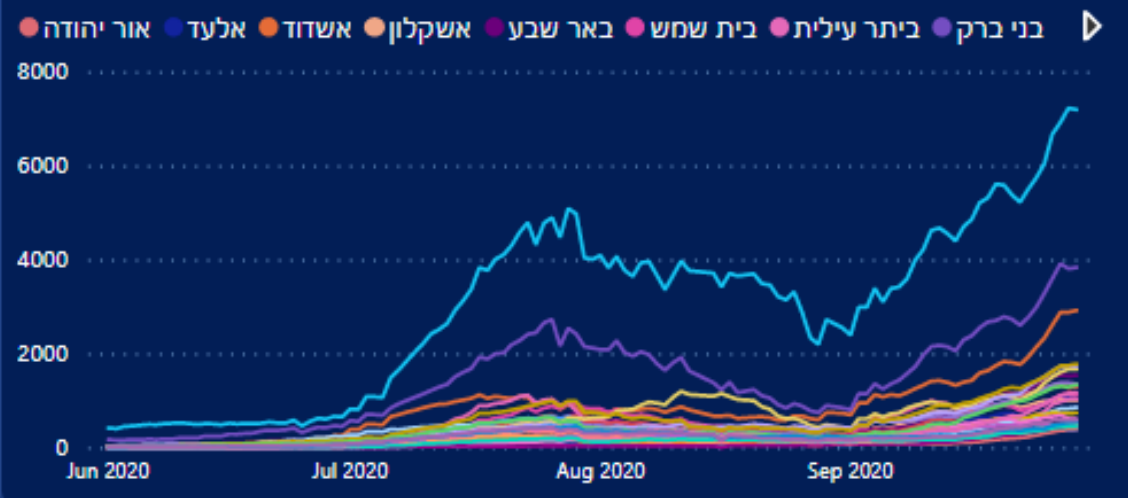
* יש ללחוץ על לחצן 'נקה' לפני בחירת רשות ספציפית

נקה

סימן רשויות

All

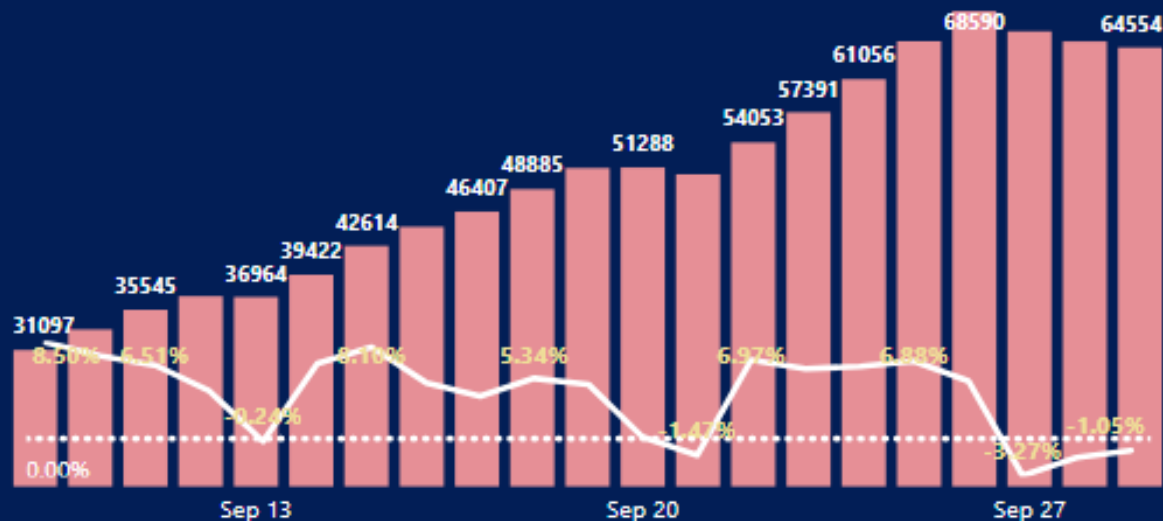
מספר חולים בפועל לפי רשויות וישובים - מחולט



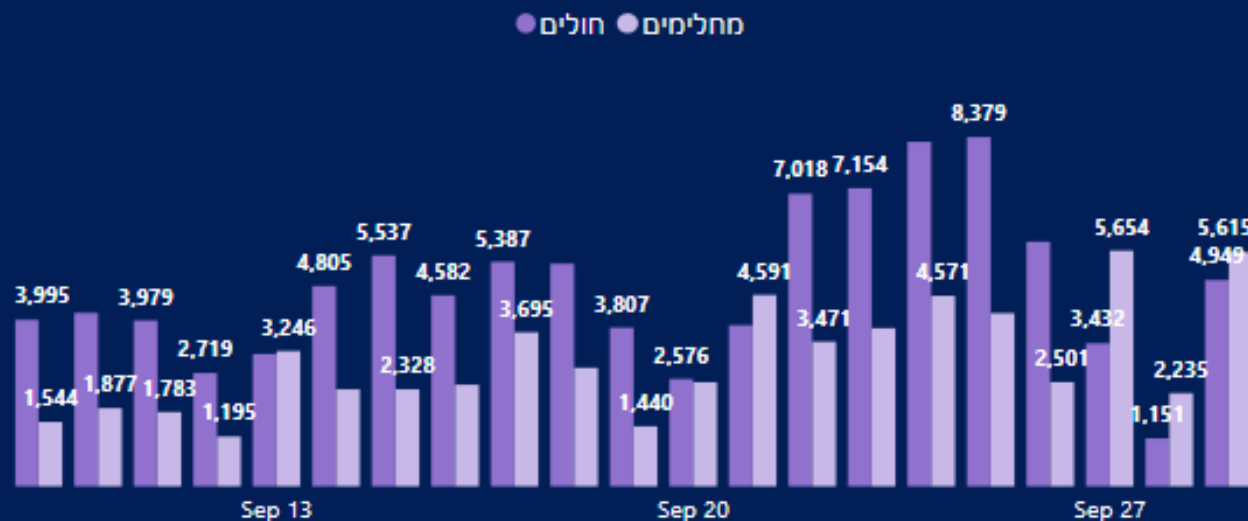
פירוט נתוני הנדבקים ברשויות וישובים

שם הרשות	מס' חולים פעילים	מס' נדבקים אתמול	ממוצע שבועי	מס' חולים פעילים ל-1,000 איש	מס' חולים פעילים לפני שבוע	קצב הכפלה שבועי
ביתר עילית	1059	74	120	17.9	574	1.8
טבריה	359	11	34	8.1	222	1.6
רחובות	1201	99	113	8.8	773	1.6
אשדוד	2953	268	296	13.1	1,942	1.5
מודיעין עילית	1711	175	179	23.2	1,126	1.5
בני ברק	4100	483	416	21.0	2,785	1.5
רמלה	588	48	55	7.8	406	1.4
אלעד	1128	172	118	24.1	779	1.4
קריית גת	505	47	48	9.1	354	1.4
תל אביב-יפו	2186	131	185	4.9	1,550	1.4
בת ים	860	63	78	6.6	610	1.4
בית שמש	1128	110	115	9.9	944	1.4

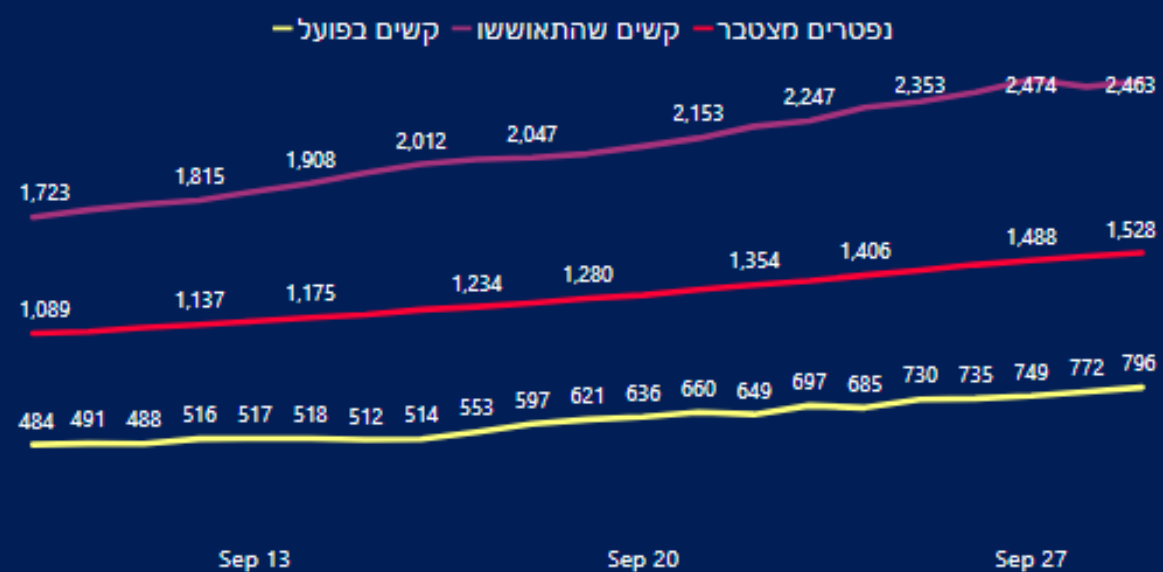
שיעור השינוי היומי במספר החולים הפעילים



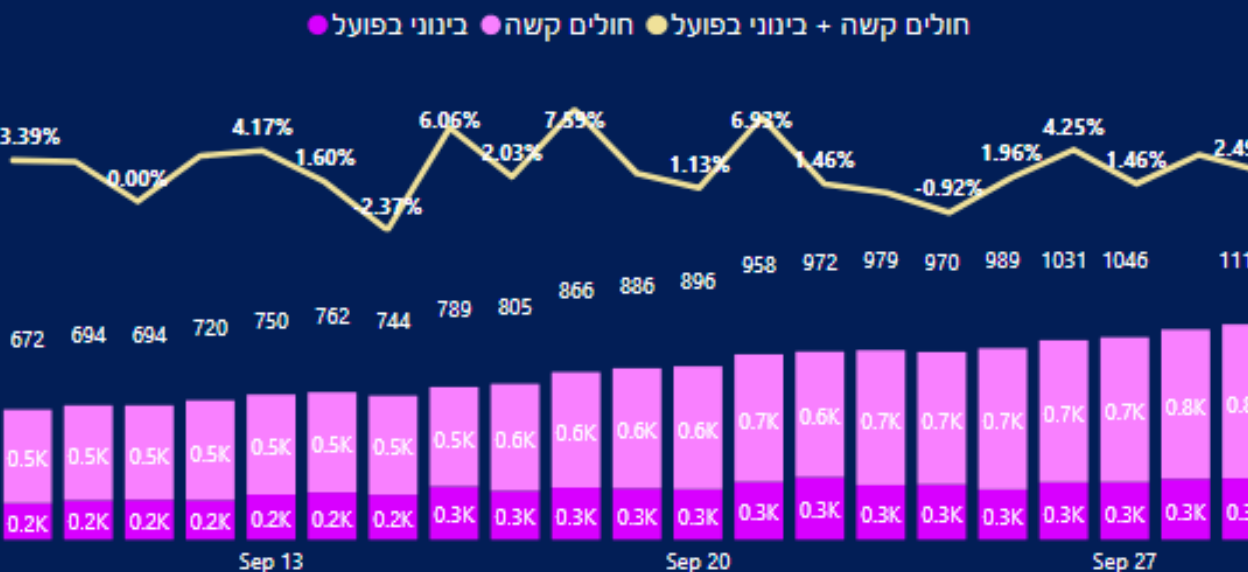
חולים מאומתים מול מחלימים - חתך יומי



ניתוח מגמות - חולים קשה

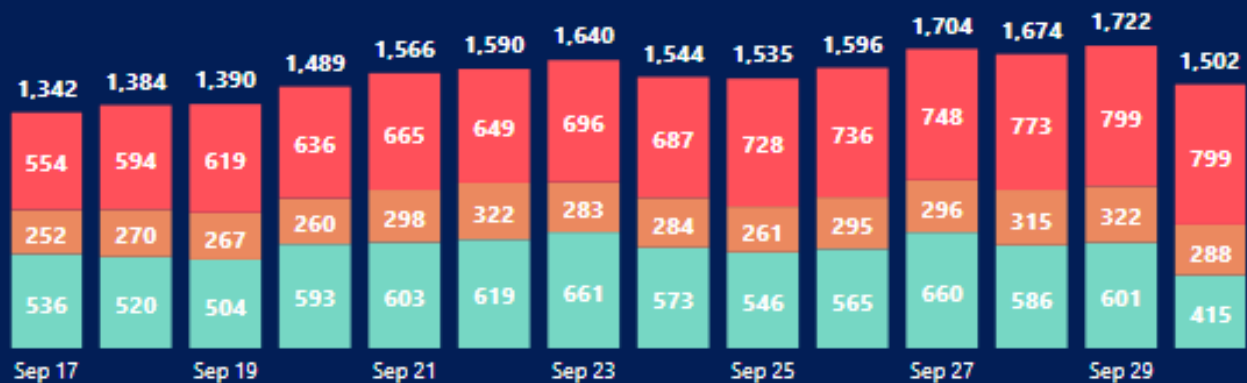


מגמות חולים קשה ובינוני - חתך יומי

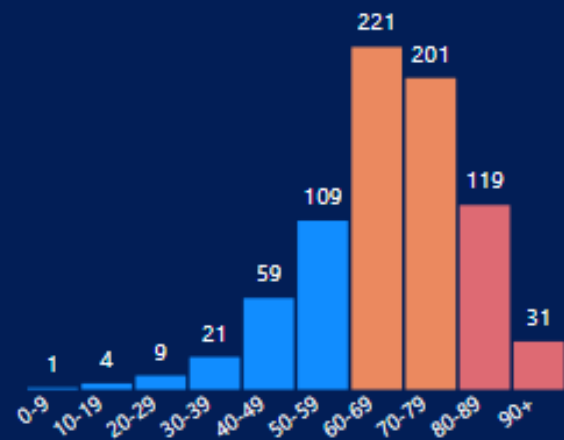


פילוח מאושפדים - חתך יומי

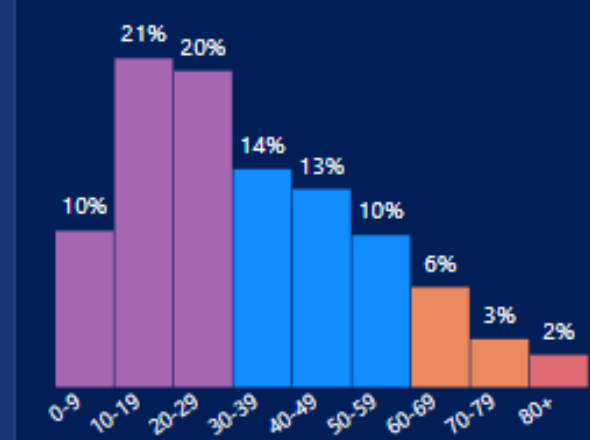
● חולים קל ● חולים בינוני ● חולים קשה



גילי מאושפדים במצב קשה



גילי חולים



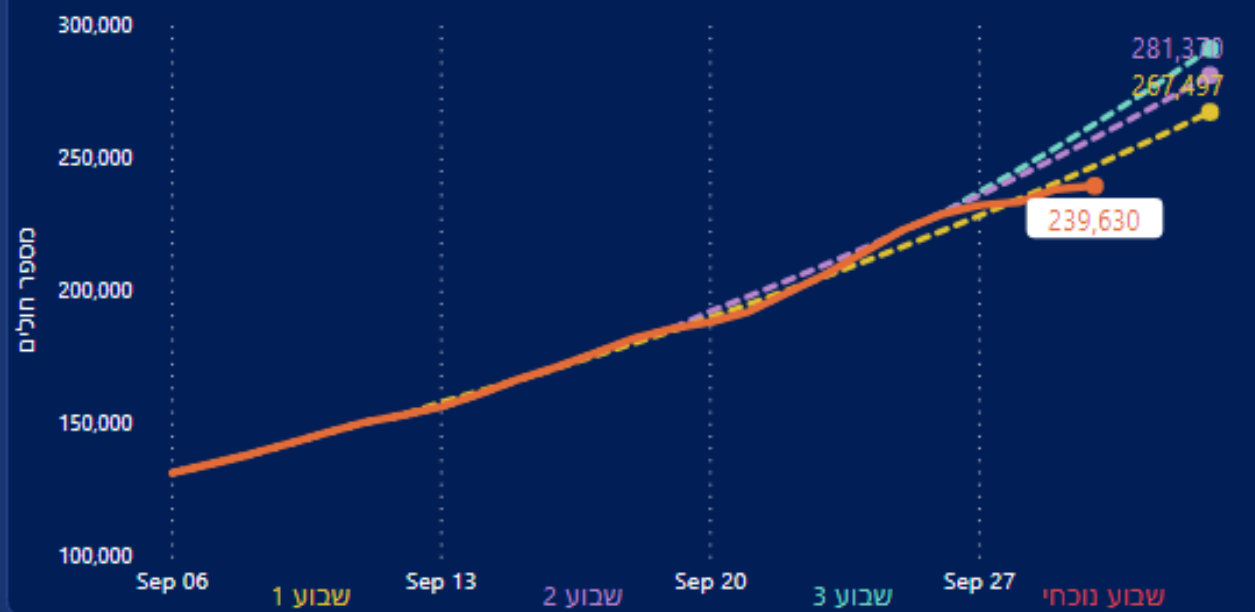
מגמות חולים באורח קשה על בסיס השבועות האחרונים

● חולים באורח קשה ● מגמה לפי שבוע 1 ● מגמה לפי שבוע 2 ● מגמה לפי שבוע 3



מגמות נדבקים על בסיס השבועות האחרונים

● סה"כ חולים מאומתים ● מגמה לפי שבוע 1 ● מגמה לפי שבוע 2 ● מגמה לפי שבוע 3





משטרה

467 חולים

2,335 מבודדים

מערכי החירום וההצלה



צה"ל

967 חולים

12,551 מבודדים



שב"ס

סגל: 187 חולים

805 מבודדים

אסירים: 59 חולים

197 מבודדים



כב"ה

31 חולים

207 מבודדים



בריאות

רופאים/ות: 260 חולים

430 מבודדים

אחים/ות: 563 חולים

934 מבודדים



אכיפה: דו"חות בגין אי-עטיית מסכה

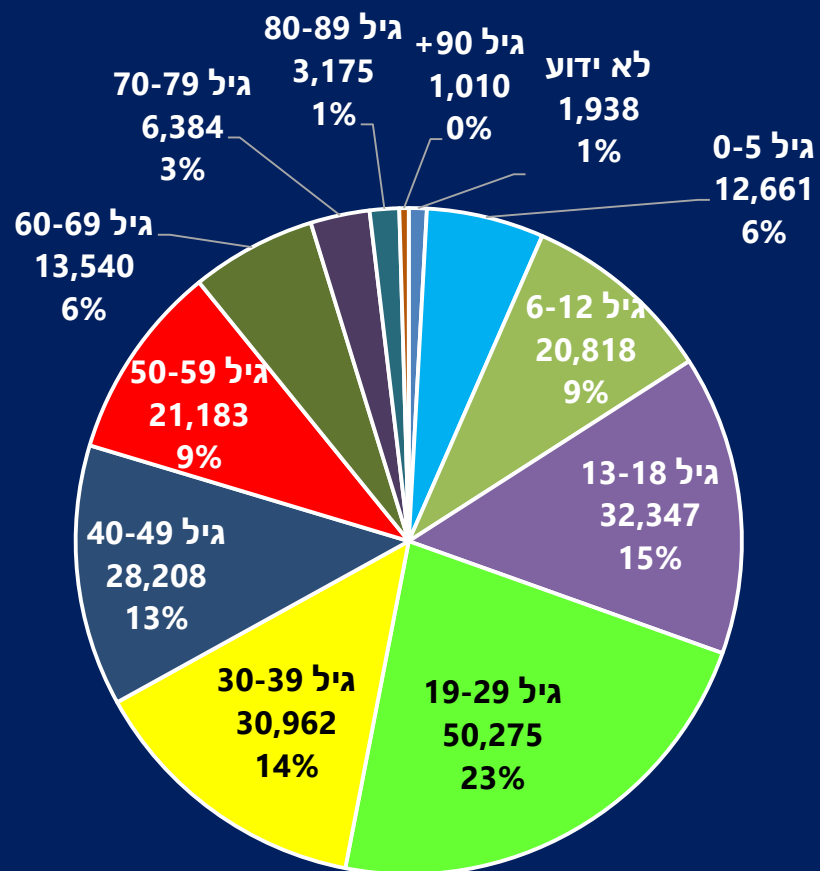


מעקב ופילוח נדבקים מאז תחילת "הגל השני" (26/5)



פילוח גילי הנדבקים המאומתים מתחילת "הגל השני" (26/5)

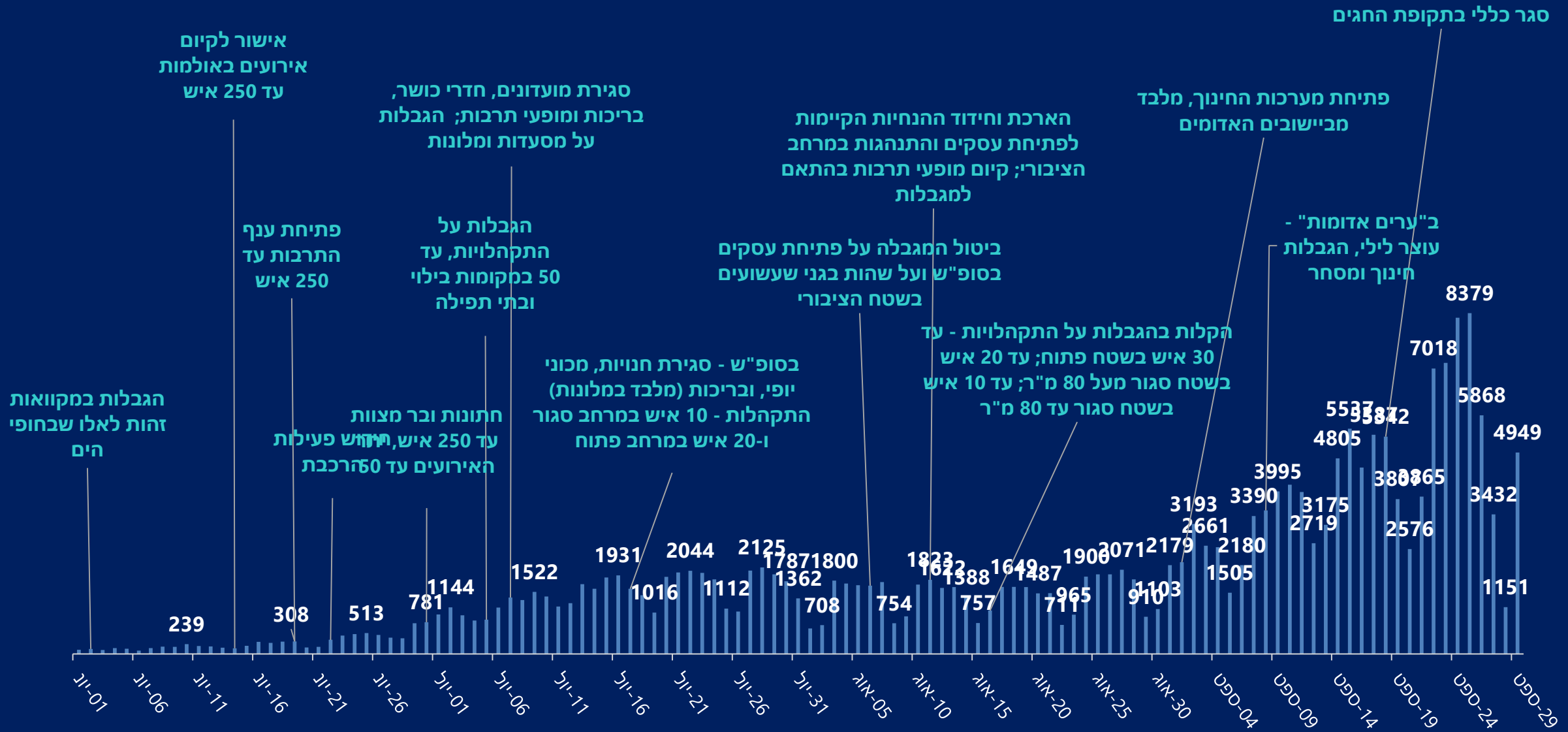
(סה"כ 222,501 נדבקים)



10.8%
 מהנדבקים הם
 מעל גיל 60

**ע"פ נתוני הלמ"ס
 (2019), בני 60
 ומעלה מהווים
 15.8% מכלל
 האוכלוסייה**

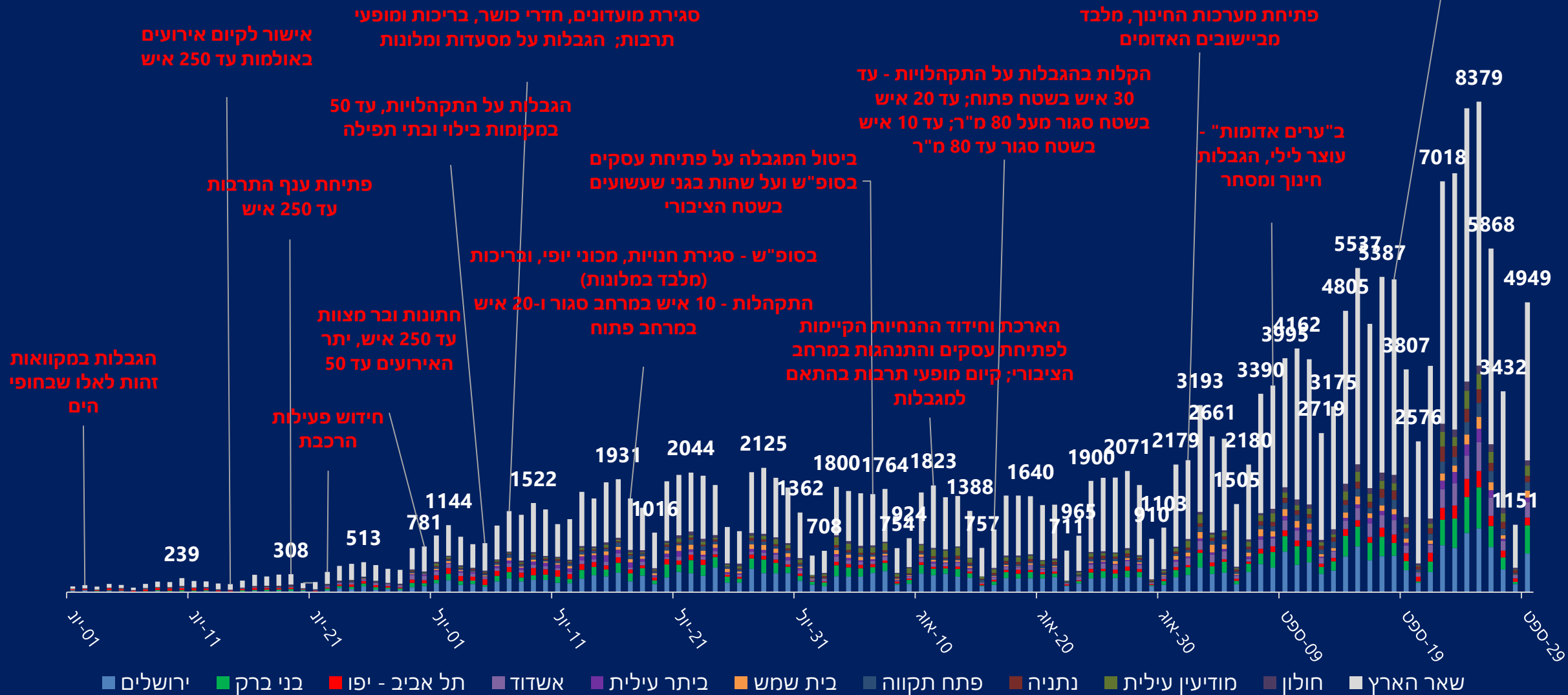
מספר הנדבקים היומי מאז ה-1/6



מספר הנדבקים היומי מאז ה-1/6

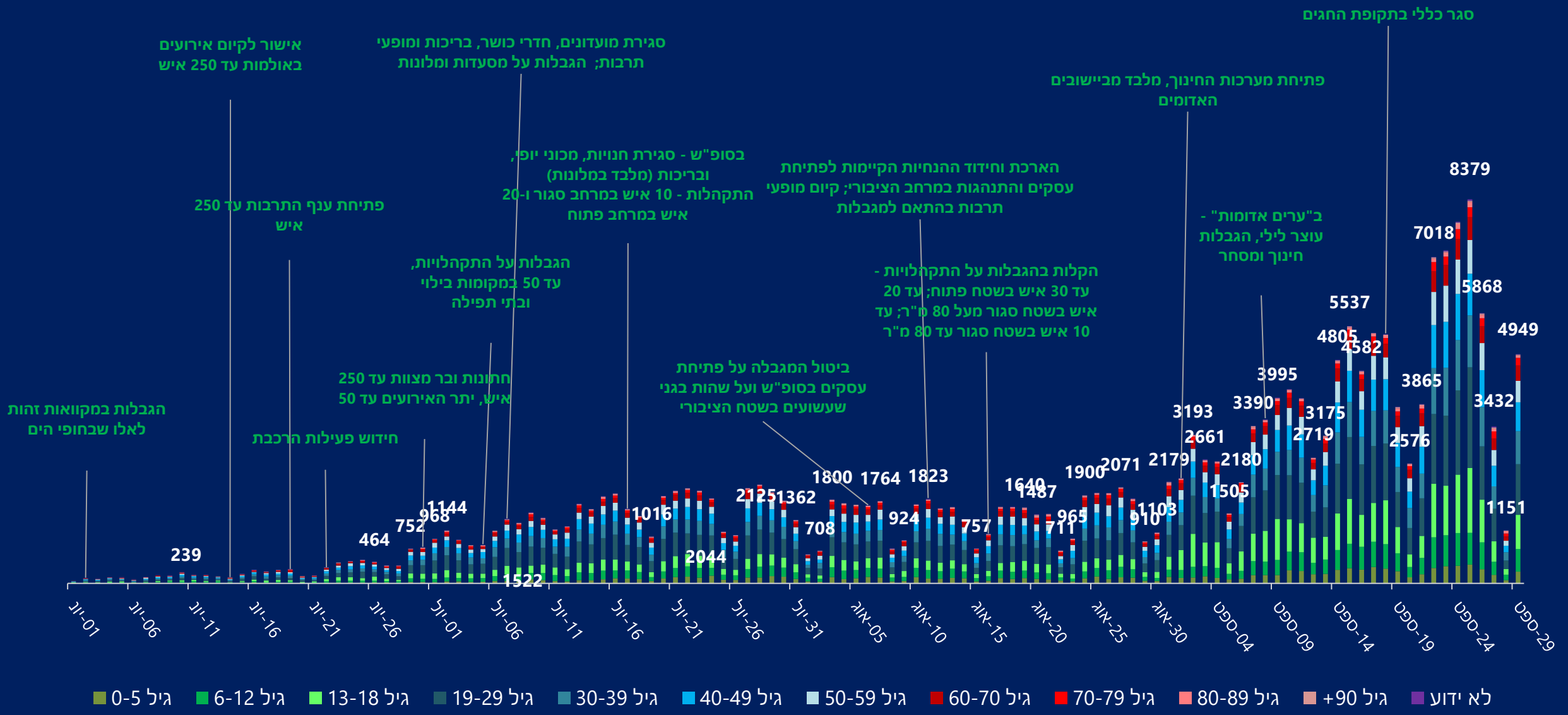
עשרת הערים שבהן נרשם מספר הנדבקים הגבוה ביותר ושאר הארץ

סגר כללי בתקופת החגים



מספר הנדבקים היומי מאז ה-1/6

פילוח גילים



ישראל ביחס לעולם

שיעור התמותה בעולם

3.0%

(מתוך החולים המאומתים)

תמותה בעולם

1,006,576

מחלימים בעולם

23,301,262

חולים בפועל בעולם

9,253,243

(בניכוי תמותה והחלמה)

מספר נדבקים בעולם

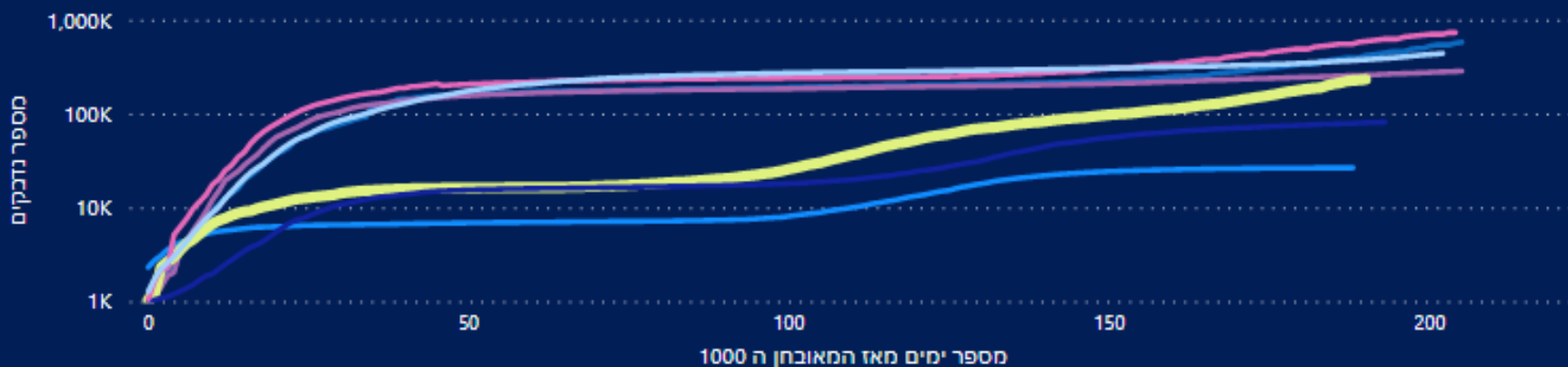
33,561,081

בחר/י מדינות

Multiple selections

Australia France Germany Israel Japan Spain United Kingdom

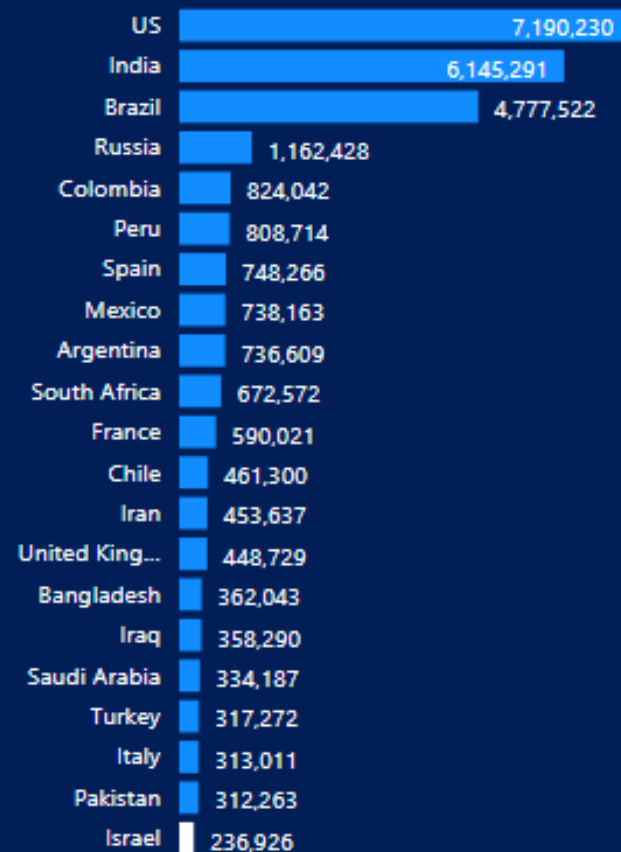
מספר הנדבקים לאחר חציית רף 1,000 הנדבקים



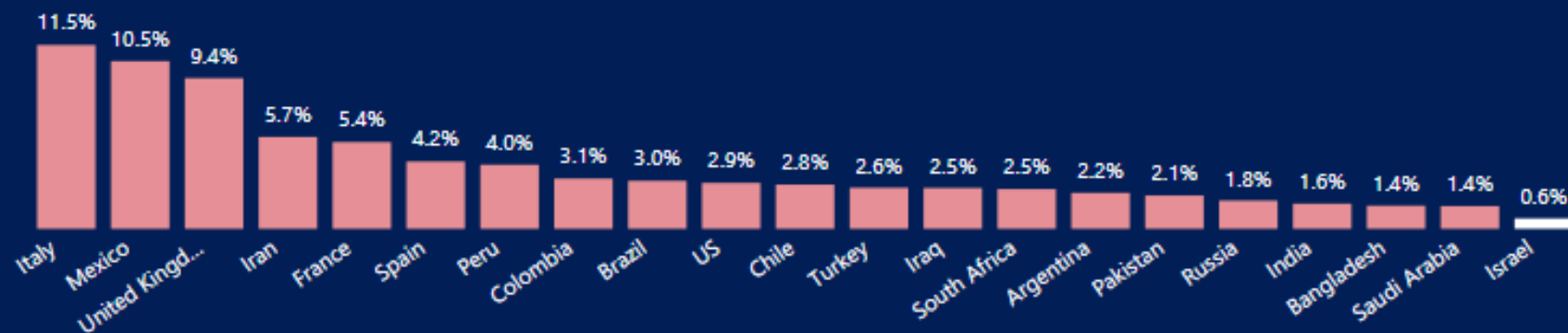
מקרי תמותה

מספר נדבקים

מדינות בהן היקף הנדבקים הגבוה ביותר



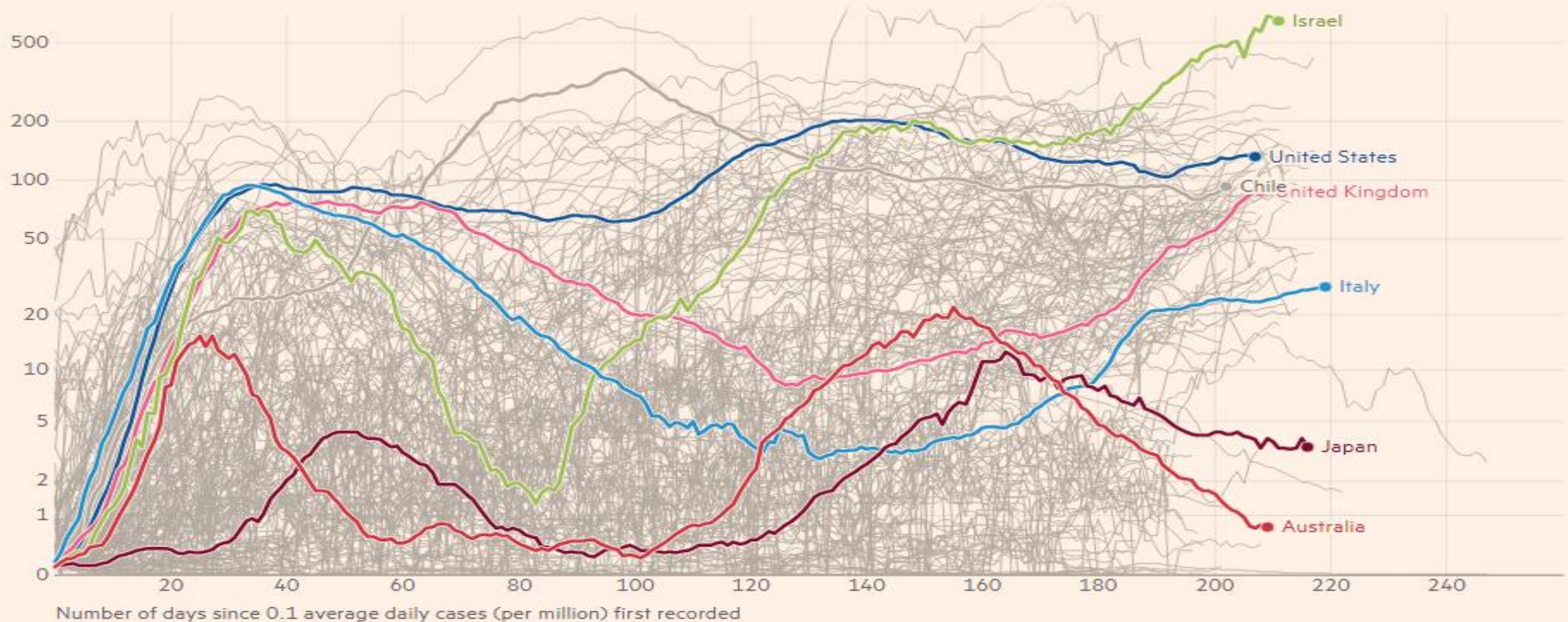
מדינות בהן שיעור מקרי התמותה הגבוה ביותר (מתוך החולים המאומתים)



מספר מקרי הידבקות חדשים ממוצע נע שבעה ימים מנורמל ל-1,000,000

New confirmed cases of Covid-19 in United States, United Kingdom, Israel, Italy, Japan and Australia

Seven-day rolling average of new cases (per million), by number of days since 0.1 average daily cases (per million) first recorded



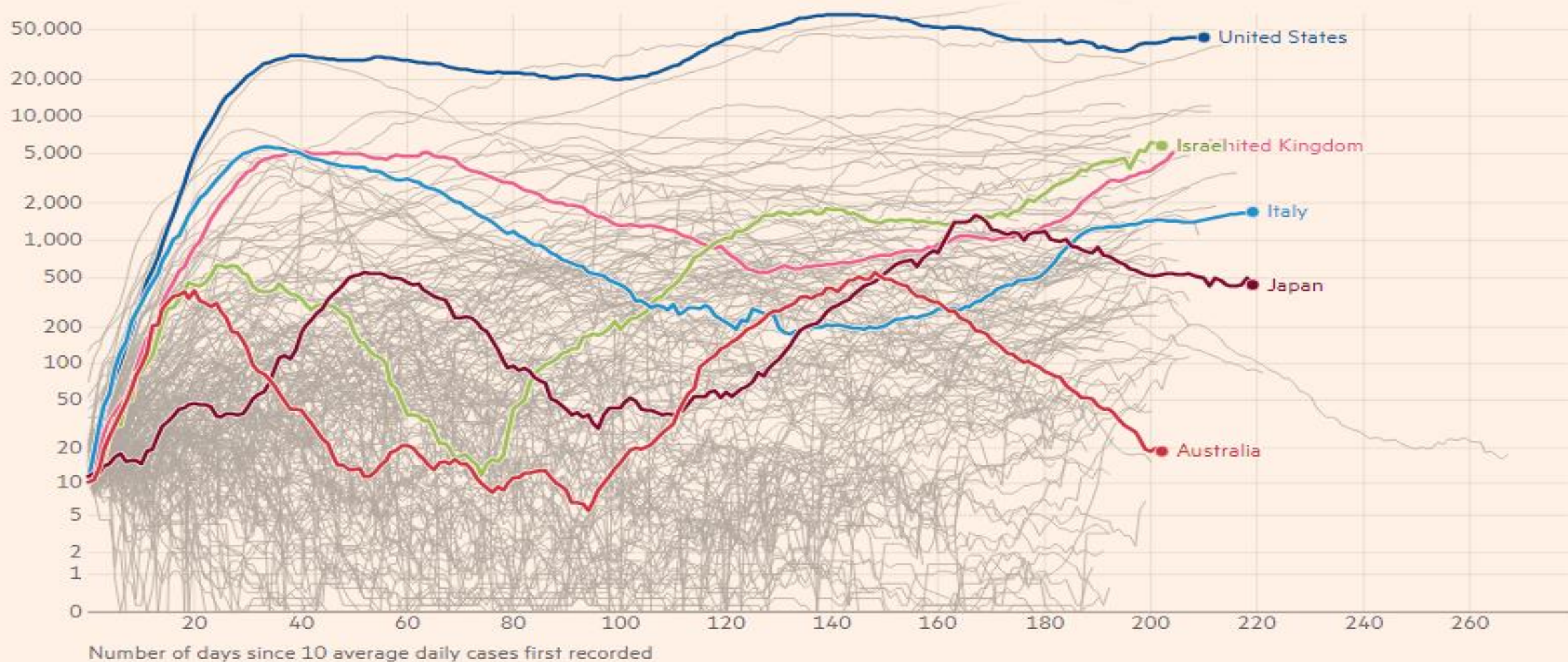
Source: Financial Times analysis of data from the European Centre for Disease Prevention and Control, the Covid Tracking Project, the UK Dept of Health & Social Care and the Spanish Ministry of Health.
Data updated September 29 2020 10.44am BST. Interactive version: ft.com/covid19

FINANCIAL TIMES

מספר מקרי הידבקות חדשים ממוצע נע שבעה ימים

New confirmed cases of Covid-19 in United States, United Kingdom, Israel, Italy, Japan and Australia

Seven-day rolling average of new cases, by number of days since 10 average daily cases first recorded



Source: Financial Times analysis of data from the European Centre for Disease Prevention and Control, the Covid Tracking Project, the UK Dept of Health & Social Care and the Spanish Ministry of Health.
Data updated September 29 2020 10.44am BST. Interactive version: [ft.com/covid19](https://www.ft.com/covid19)

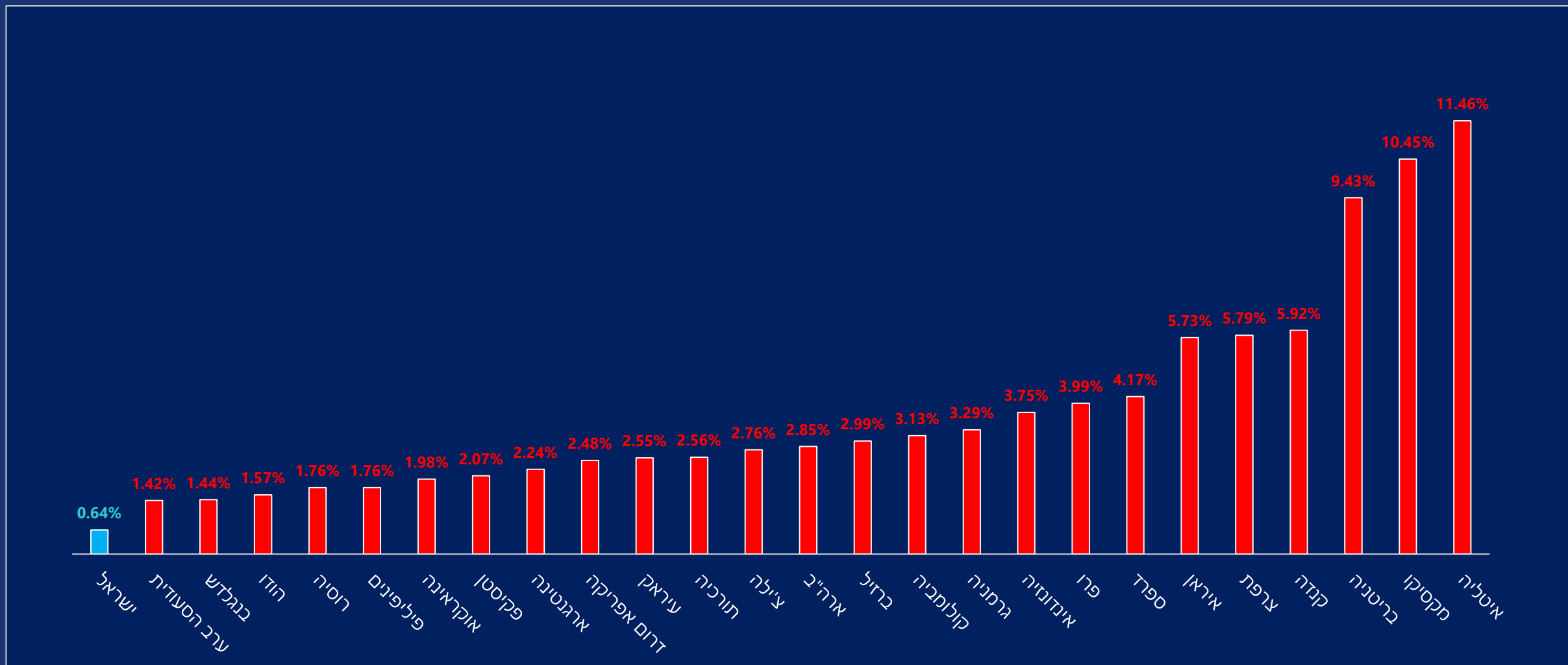
FINANCIAL TIMES



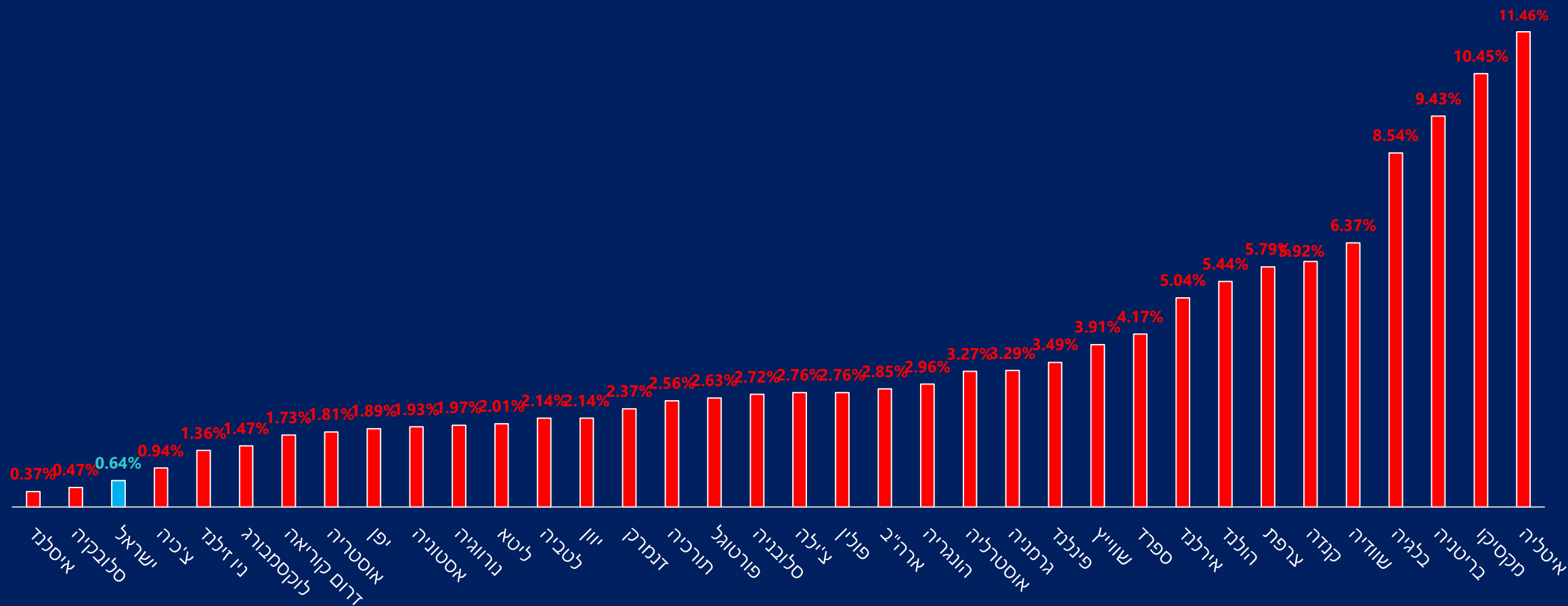
שיעור התמותה מסך הנדבקים המאומתים

ישראל למול 25 המדינות עם כמות החולים הגדולה ביותר

(ישראל מדורגת כעת במקום ה-24 בכמות החולים המאומתים)



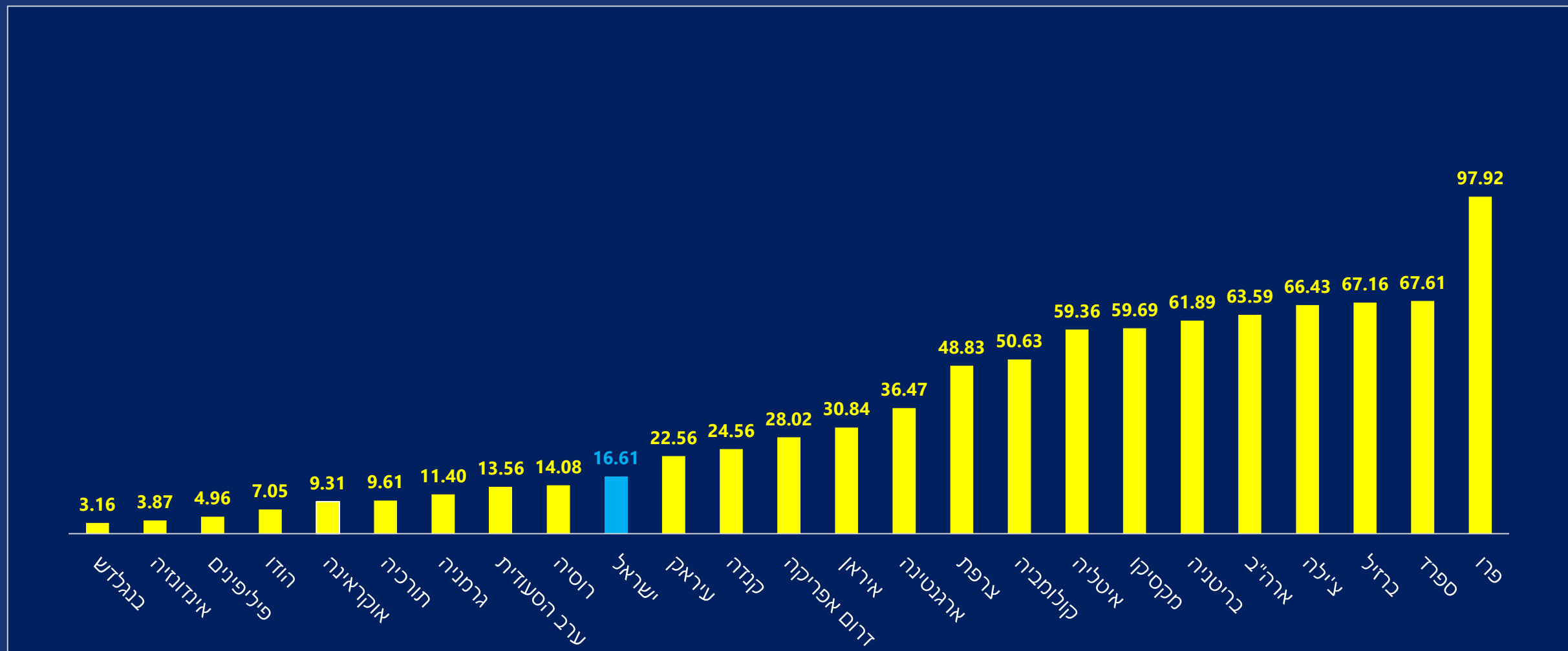
שיעור התמותה מסך הנדבקים המאומתים במדינות ה-OECD



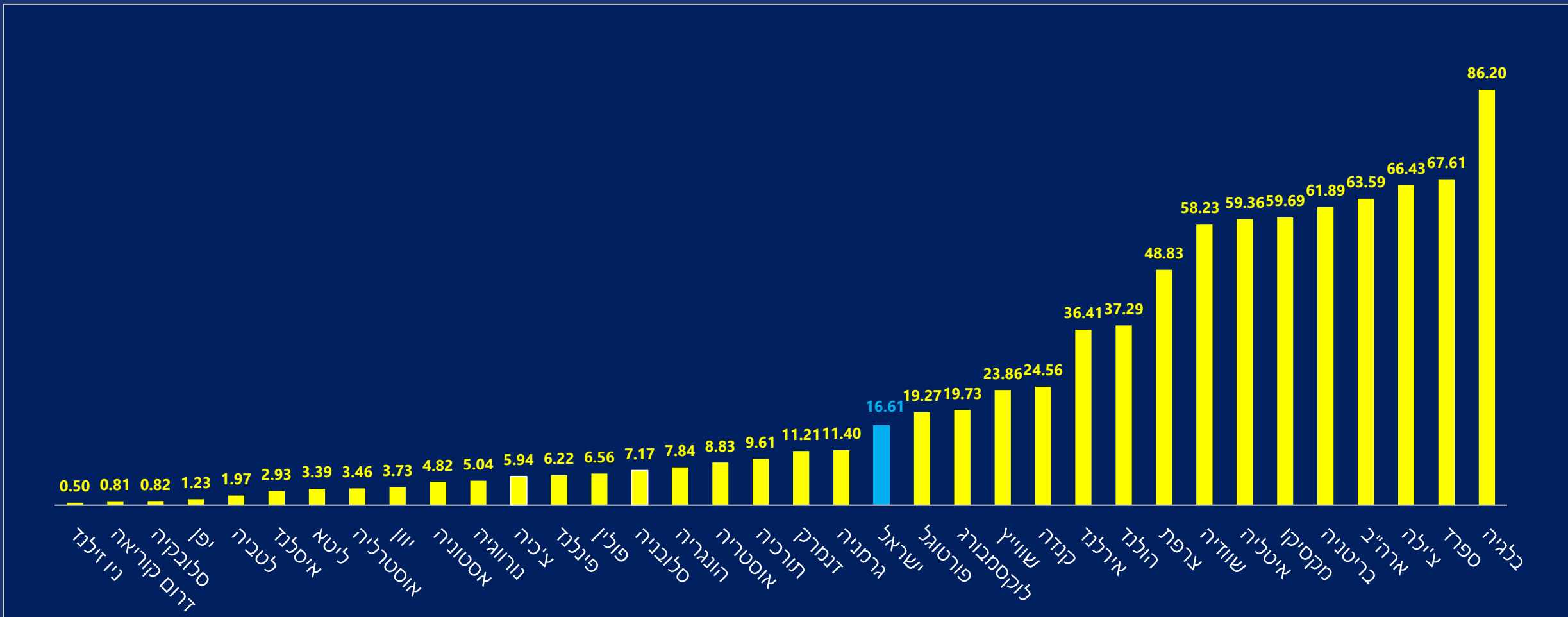
השוואה בין כמות מקרי המוות ביחס לאוכלוסייה

מנורמל ל-100,000

ישראל למול 25 המדינות עם כמות החולים הגדולה ביותר



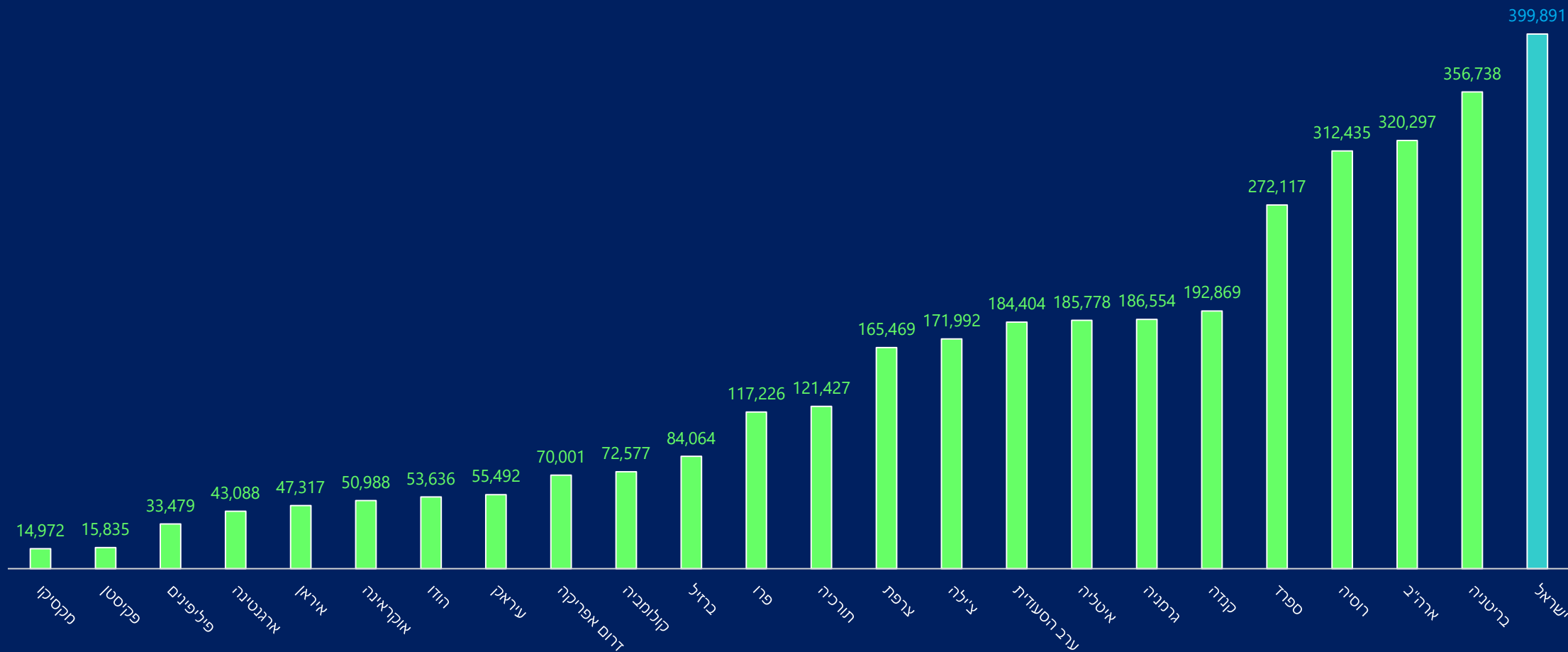
השוואה בין כמות מקרי המוות ביחס לאוכלוסייה מנורמל ל-100,000 במדינות ה-OECD



כמות הבדיקות מנורמל למיליון איש

ישראל למול 25 המדינות עם כמות החולים הגדולה ביותר

(ישראל נמצאת בדירוג כמות החולים המאומתים במקום ה-24)



כמות הבדיקות מנורמל למיליון איש

במדינות ה-OECD

*בשל גודל אוכלוסייתן, איסלנד (1,221,804 בדיקות למיליון איש) ולוקסמבורג (14,910,31 בדיקות למיליון איש) לא נכללו במדד זה.

