

# המאבק בקורונה – תמונת המצב בארץ ובעולם

(עדכני ל-2 ביולי 2020)

# תמונת מצב לאומית

עודכן לאחרונה: 02/07/2020 14:50

בדיקות

**1,028,734**

היום: 7,865

מחלימים

**17,511**

היום: 38

מקרי מוות

**325**

היום: 2

חולים קשה בפועל

**60**

מתוכם מונשמים: 24

חולים בפועל

**8,802**

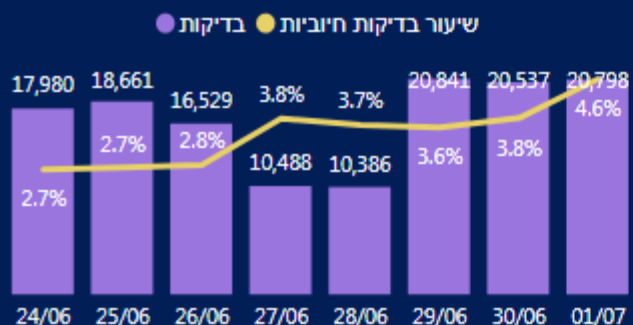
(בניכוי תמותה והחלמה)

נדבקים מאומתים

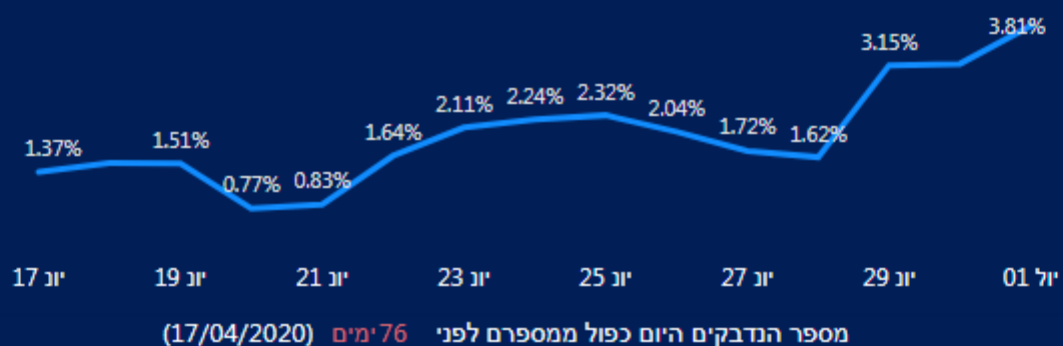
**26,638**

היום: 279, עלייה של 1.06%

מספר בדיקות יומי ותוצאות חיוביות



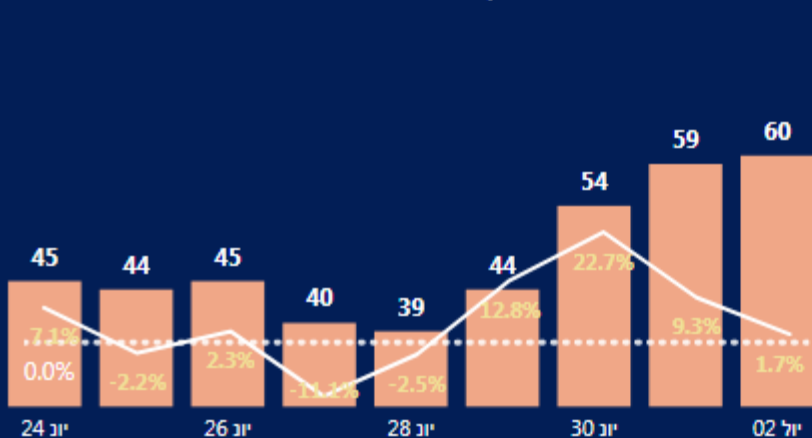
שיעור השינוי במספר הנדבקים המצטבר



מספר נדבקים מאומתים יומי ומצטבר



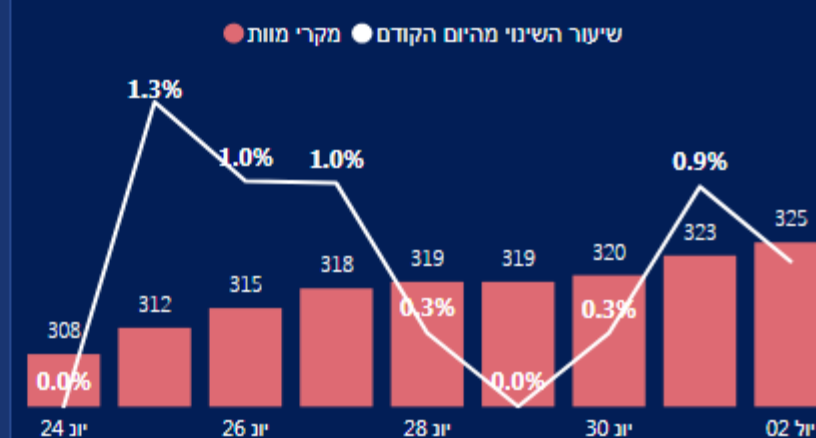
מספר החולים באורח קשה (בפועל)



מספר המונשמים (בפועל)



מספר מקרי מוות



# תמונת המצב בישראל

1. **אתמול אובחנו 967 נדבקים חדשים (הנתון הגבוה ביותר מאז התפרצות המגפה); בשבוע החולף אובחנו כ-540 נדבקים בממוצע ביום.**

2. **מספר החולים בפועל חצה את רף ה-8,000 ועומד על 8,802 (325 מקרי מוות); 60 במצב קשה (לפני שבוע-44) ומתוכם 24 מונשמים (לפני שבוע-29); בשבוע האחרון - עלייה של כ-7 חולים חדשים בממוצע ליום במצב קשה. 71 במצב בינוני (עלייה מ-52 במצב בינוני לפני שבוע).**

3. **אתמול בוצעו 20,798 בדיקות (בשבוע האחרון - ממוצע של 16,840 בדיקות ביום). המשך מגמת עלייה בשיעור התוצאות החיוביות שעמד אתמול על 4.6% (גבוה מהממוצע של השבוע - 3.5%).**

4. **ביממה החולפת ניתנו סה"כ 1,956 דו"חות, רובם על אי-עטיית מסכה - זהו מספר הדו"חות הנמוך ביותר שניתן מזה למעלה משבוע.**

5. **ועדת השרים להכרזה על "אזור מוגבל" הכריזה על שכונות באשדוד ובלוד כ"אזורים מוגבלים", החל מהבוקר ועד ה-9/7 בשעה 8:00.**

## מאמצים מרכזיים



### 1. מגמות התפשטות המגפה

מאומתים חדשים וקשים, מונשמים ומאושפזים, קצב הכפלה, מקדם הדבקה.

### 2. מעקב והתרעה על "מוקדים אדומים"

- הגבלה: **בת ים, אשדוד, לוד**
- בסיכון: **טבריה, בני ברק, י-ם, כפר קאסם, בית"ר עילית, דימונה, ערערה בנגב ואלעד**

### 3. בעקבות ההגבלות על התקהלויות

סטאטוס יישום ואכיפה - אולמות אירועים, אירועי תרבות, בתי תפילה, קייטנות.

### 4. אכיפה והסברה

יישום מאמץ האכיפה המורחב; מיקוד ההסברה בהגבלות החדשות בכללי ההתנהלות הנדרשים.

### 5. קטיעת שרשראות הדבקה

הפערים מול יעדי רה"מ (12 שעות מהפנייה לתוצאות בדיקה, 48 שעות מחולה מאומת לבידוד), סטטוס החקירות האפידמיולוגיות.

## מערכת החינוך



(עדכני ל-1/7, 19:00)

**חולים:** סה"כ 715 תלמידים ו-342 עובדים.

**בידוד:** סה"כ 20,440 תלמידים

ו-3,006 עובדים.

**מוסדות סגורים:** 144 בתי ספר ו-145 גנים.



# סטטוס "תמרורי אזהרה"

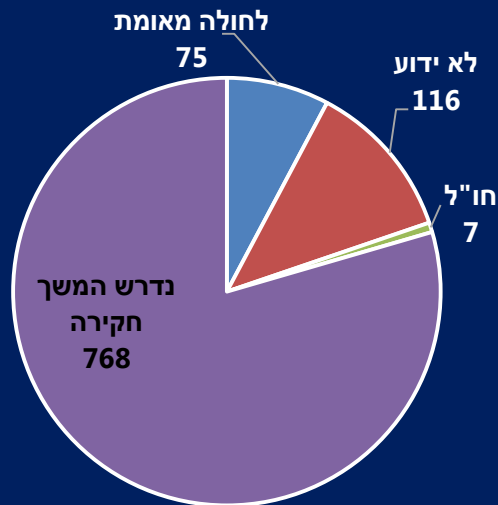
(עדכני ל-2/7, שעה 15:00)

חולים קשה 	קצב הכפלת מספר הנדבקים היומי 	נדבקים ביום 	
250	10 ימים	100 מחוץ למוקדים	חשיבה מחדש
60	6 ימים	826 (ללא חוזרים מחו"ל, בתי אבות, בת ים, אשדוד ולוד)	מצב נוכחי

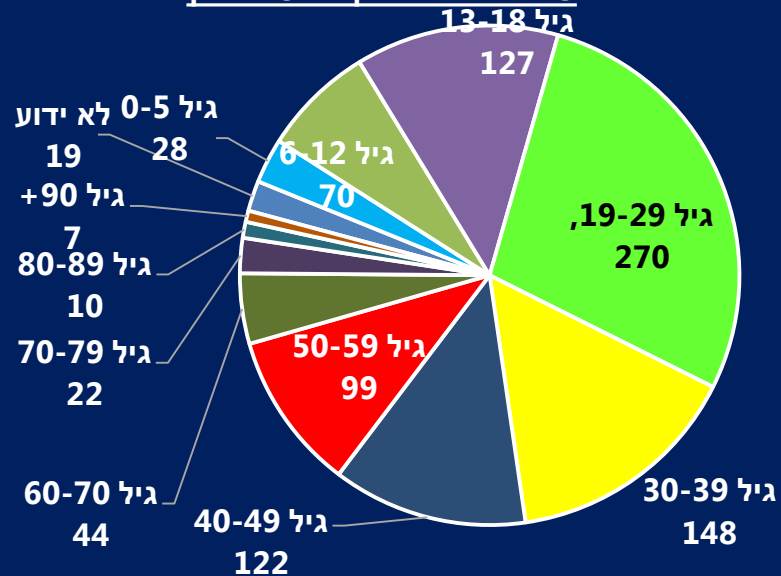
# פילוח הנדבקים היומי 1/7

967 נדבקים; 3 מקרי מוות; 9 מחלימים; 20,798 בדיקות

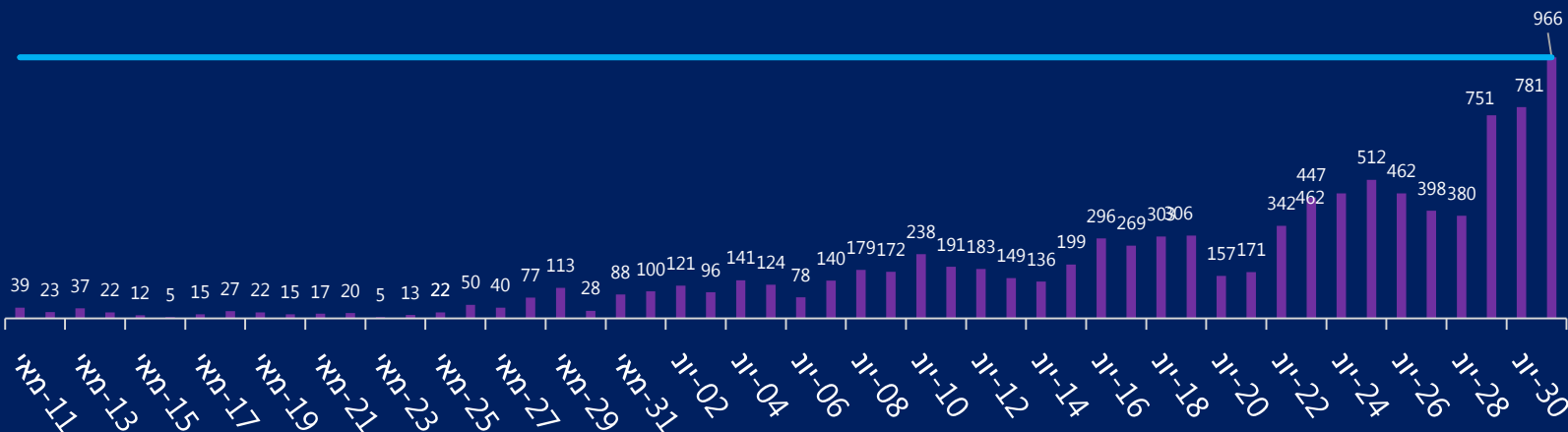
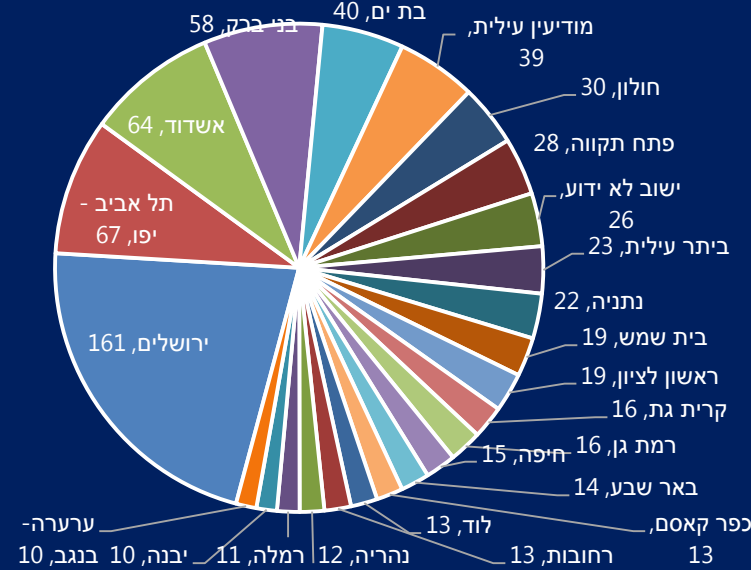
פילוח מקורות חשיפה



פילוח גילי הנדבקים בכל הארץ



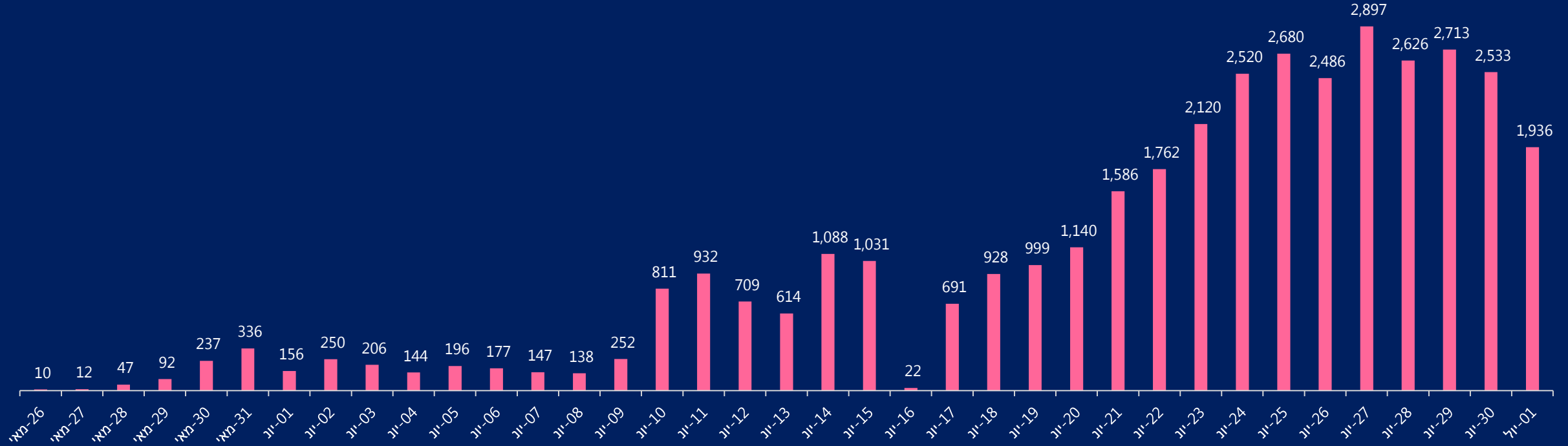
פילוח הנדבקים ביישובים בהם אובחנו מעל ל-10 נדבקים (כולל)



15	בתי אבות
715 סה"כ (נכון ל-1/7, 19:00)	תלמידים וילדי גן חולים
342 סה"כ (נכון ל-1/7, 19:00)	עובדי הוראה חולים
289 סה"כ (נכון ל-1/7, 19:00)	בתי ספר וגנים סגורים



# אכיפה: דו"חות בגין אי-עטיית מסכה



# תמונת המצב בעולם

מקרים פעילים 4,260,595	מחלימים 6,053,982	מקרי מוות 519,582	נדבקים 10,834,159
---------------------------	----------------------	----------------------	----------------------

## זירה אזורית



1. ארגון הבריאות העולמי: במזרח התיכון יש יותר ממיליון מקרי הידבקות; האזור נמצא כרגע בנקודת זמן קריטית.
2. הוכרז סגר מלא בכל שטחי הרש"פ החל מיום שישי (3/7) למשך חמישה ימים; הוחל (1/7) סגר על בית לחם למשך חמישה ימים.
3. מצרים החלה לאפשר טיסות בינ"ל לשטחה ופתחה אתרי תיירות.
4. הנשיא פוטין, בשיחה עם נשיאי איראן ותורכיה: קורא לשת"פ בין המדינות בהגשת סיוע הומניטרי לסוריה עקב משבר הקורונה.



נשיא רוסיה, פוטין: קורא לשת"פ עם איראן ותורכיה בהגשת סיוע הומניטרי לסוריה

## עולם



1. מועבי"ט אימצה החלטה הקוראת לכונן הפסקת אש כלל-עולמית למשך 90 יום, במטרה לאפשר סיוע הומניטרי במהלך המגפה.
2. ארגון הבריאות העולמי: למרות שהמגפה היא גלובלית, קיים שוני בהתפשטותה ברחבי העולם; למספר מדינות מצפה התמודדות ארוכה.
3. ארה"ב: 19 מדינות פרסמו צעדי האטה בהקלות, על רקע העלייה בתחלואה; ניו ג'רזי ורוד איילנד הן המדינות היחידות בהן נרשמה ירידה בקצב התפשטות המגפה.
4. תרופה ניסיונית שפותחה בשת"פ גרמני-אמריקני, הציגה פוטנציאל טיפולי, לאחר שהנדקים בניסוי פיתחו מספר גבוה יותר של נוגדנים מאשר אלו המצויים אצל מחלימים.
5. בריטניה תפתח את כלל בתי הספר במדינה בספטמבר; הידבקות של שני תלמידים בטווח של שלושה שבועות תוביל לסגירת המוסד.
6. בלגיה תודיע (7/7) האם תפתח את גבולותיה לרשימת המדינות אותן אישר הא"א.

## מחלימים

עזה

**57**

איו"ש

**394**

## מקרי תמותה

עזה

**1**

איו"ש

**7**

## חולים בפועל

עזה

**14**

איו"ש

**2278**

## נדבקים מאומתים

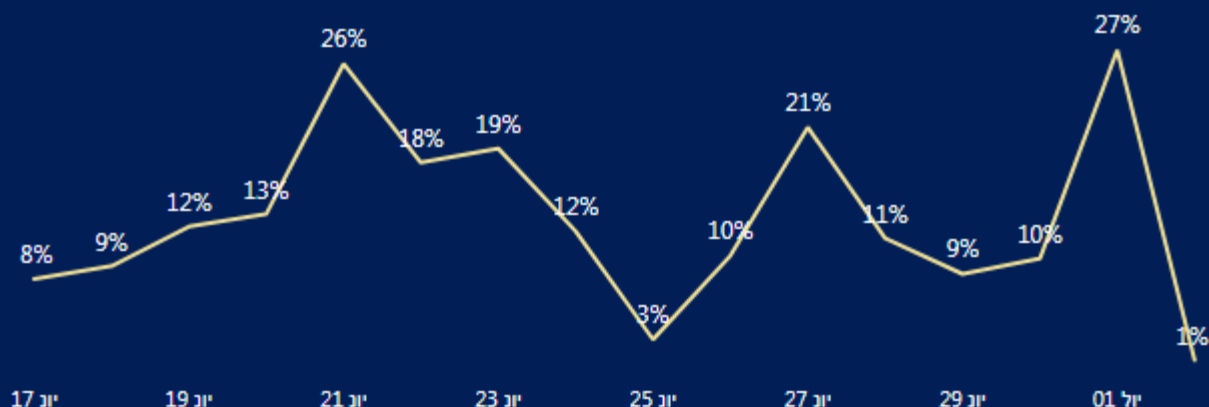
עזה

**72**

איו"ש

**2,679**

שיעור השינוי במספר הנדבקים המצטבר - איו"ש



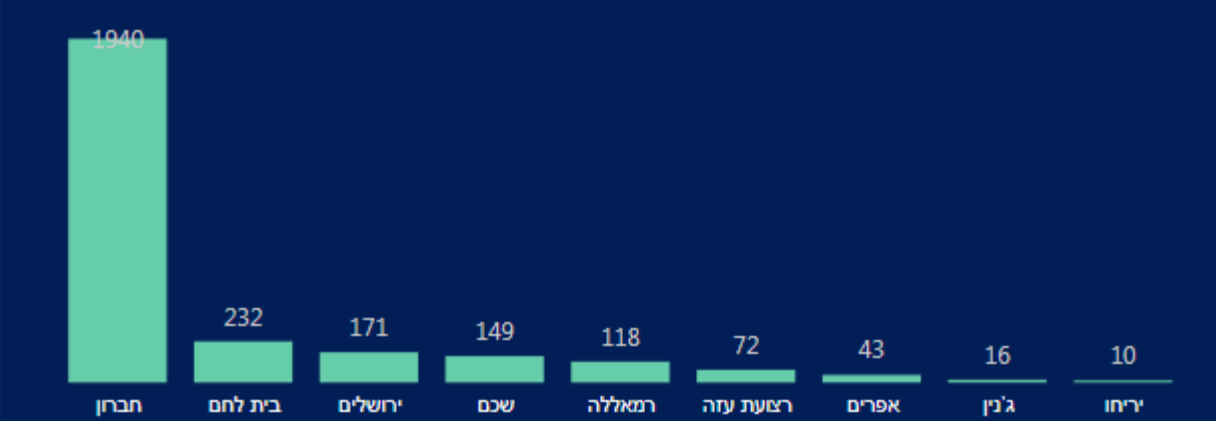
מספר נדבקים מאומתים



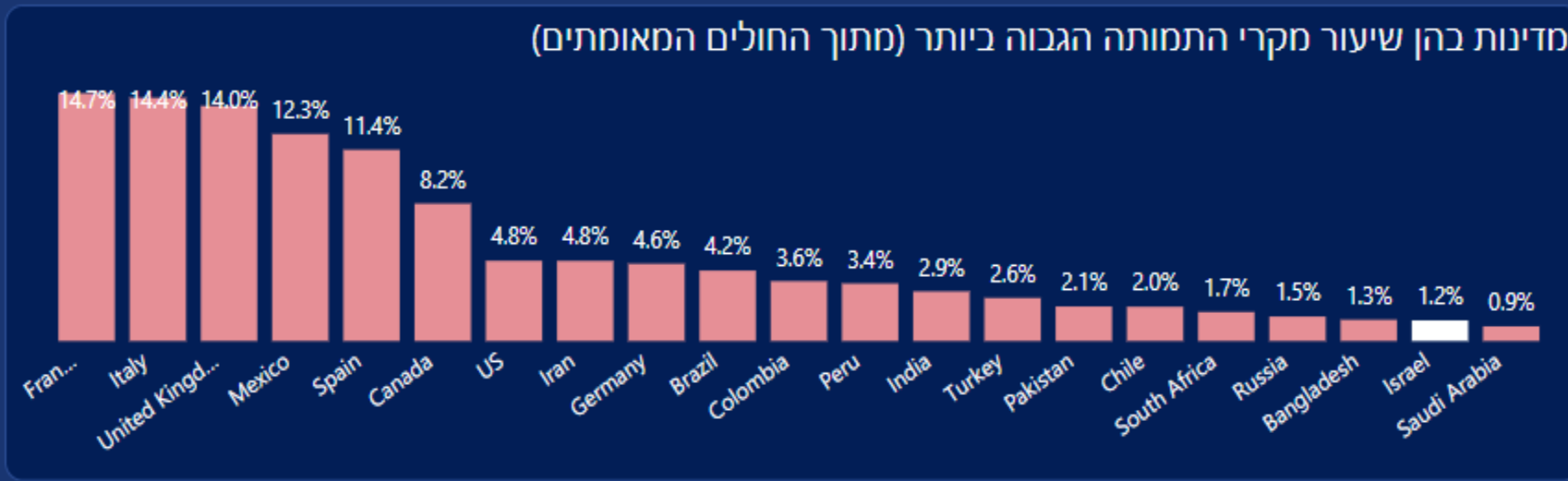
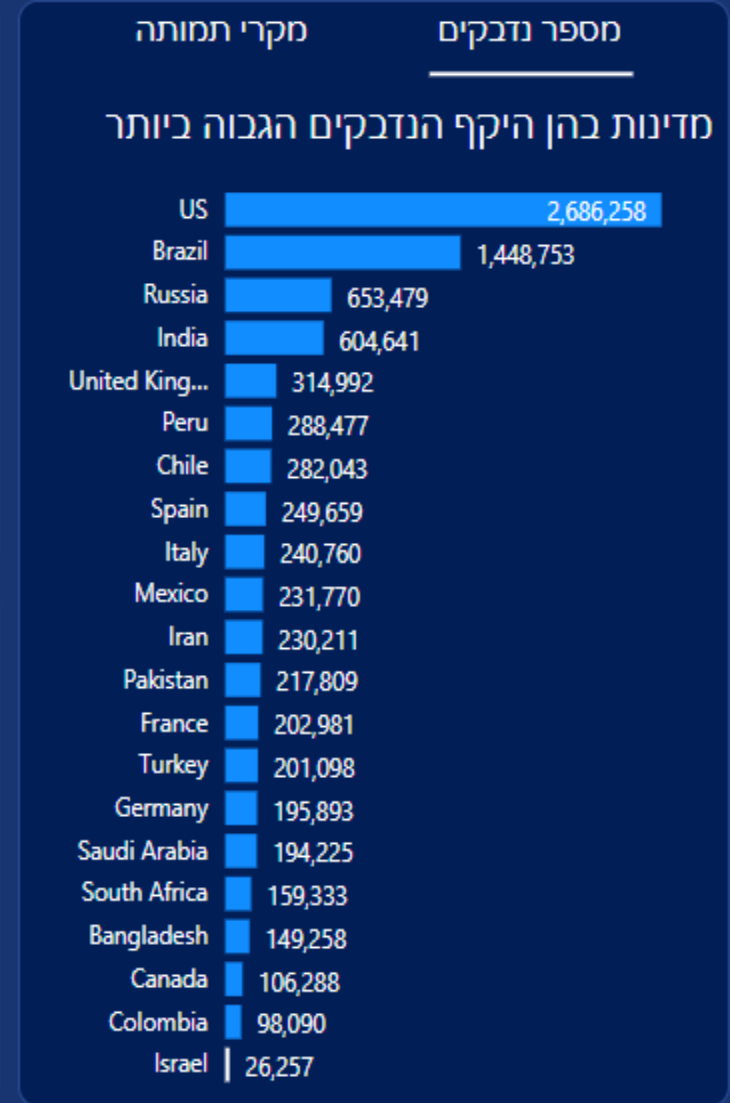
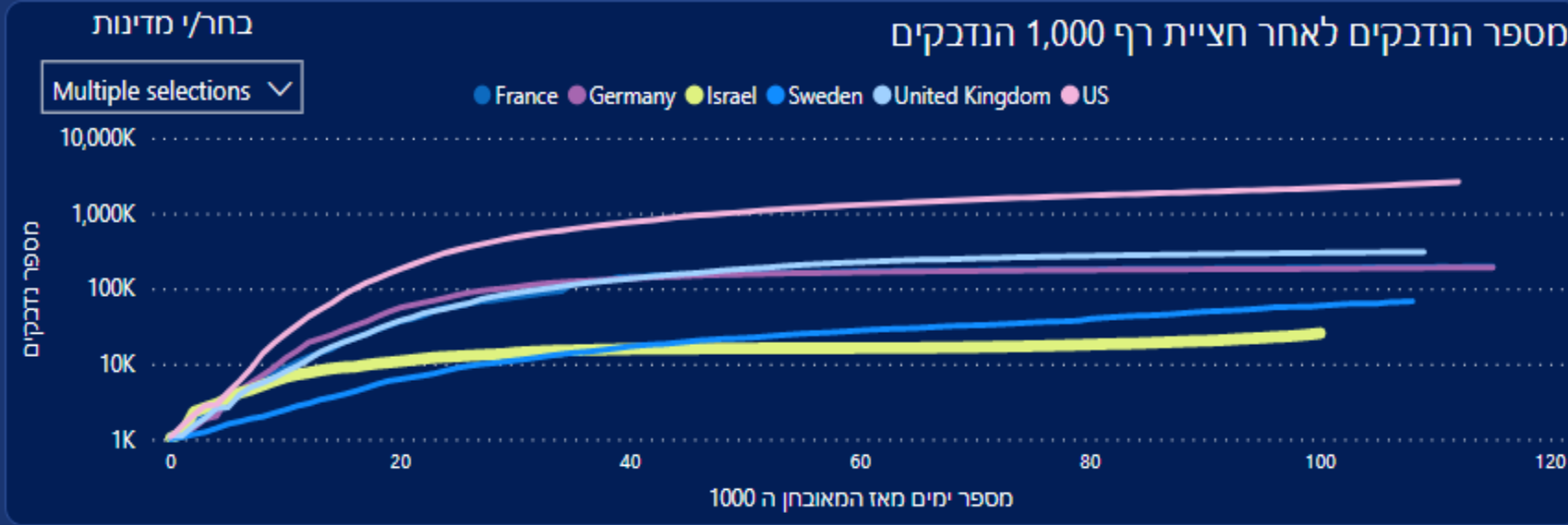
פילוח נתוני נדבקים במחוזות

שם המחוז	מספר מקרים מאומתים	נדבקים ביממה הקודמת
חברון	1,940	192
בית לחם	232	47
ירושלים	171	
שכם	149	6
רמאללה	118	15
רצועת עזה	72	
אפרים	42	4
ג'נין	16	4
יריחו	11	2

מספר נדבקים לפי מחוזות

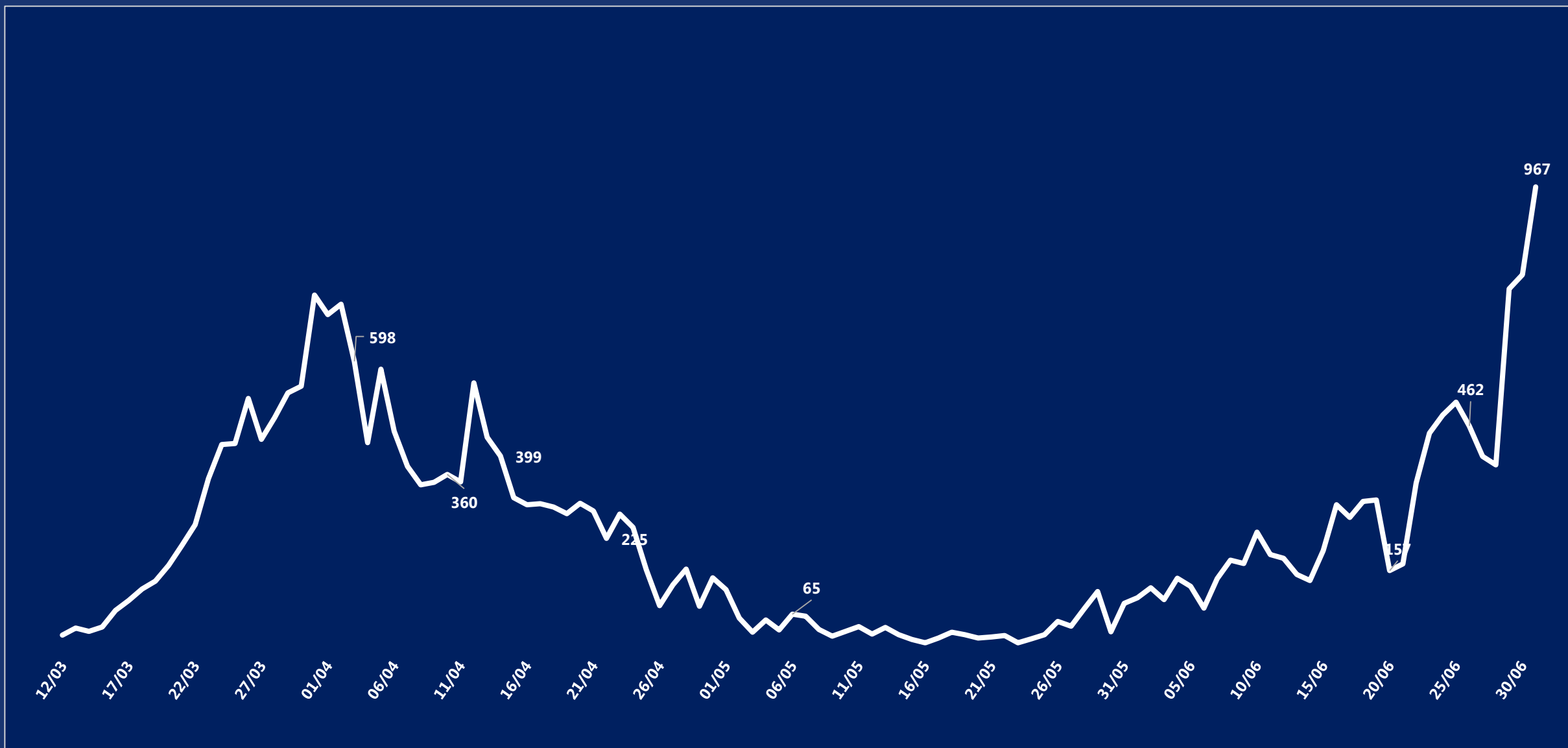




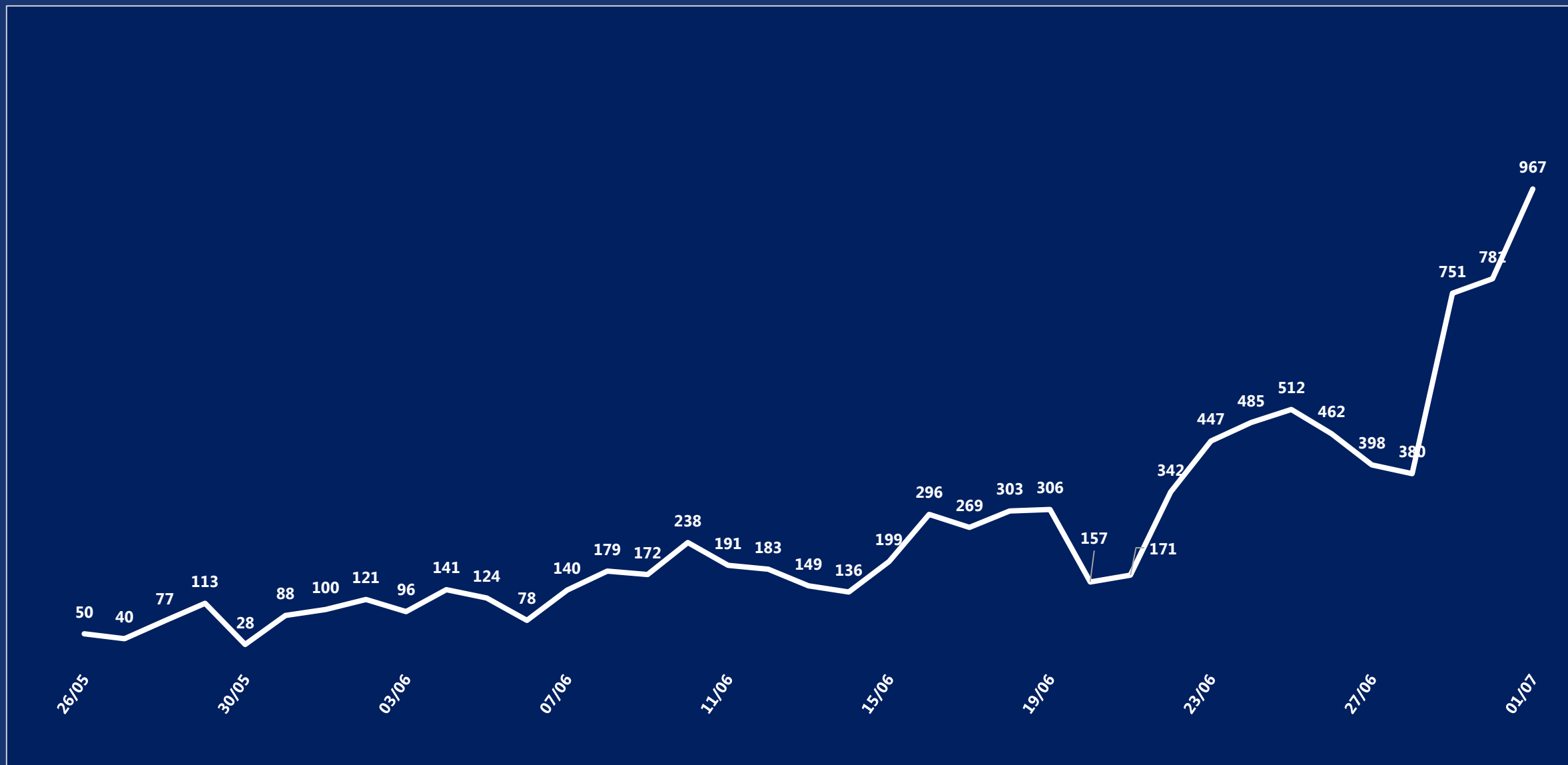


# פילוח נתונים ומגמות בישראל

# מספר נדבקים חדשים ביום



# מספר נדבקים חדשים ביום, מאז ה-26/5

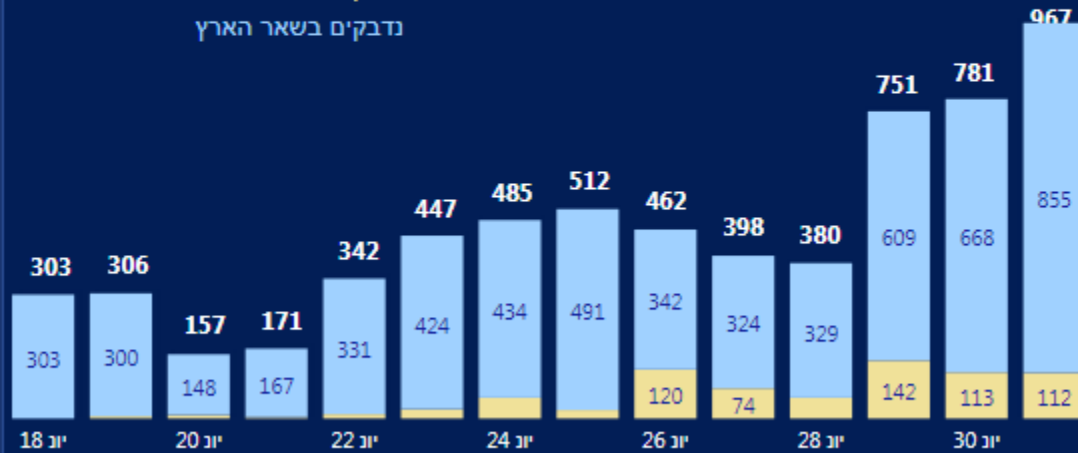


# תמונת מצב לאומית

עודכן לאחרונה: 14:05 02/07/2020

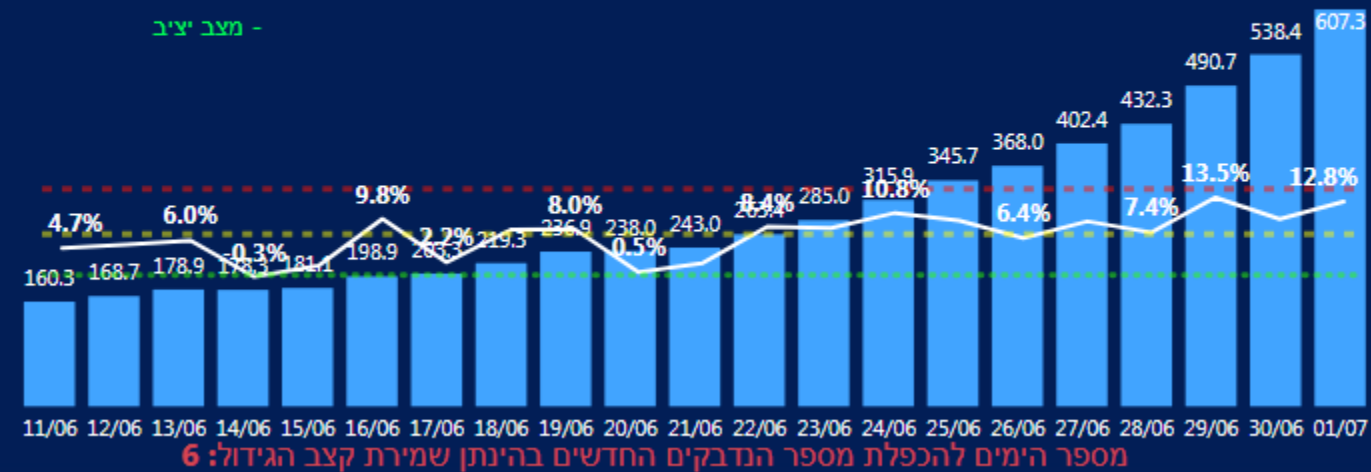
## דבקים במוקדי התחלואה - חתך יומי

דבקים ביישובים אדומים  
 דבקים ביישובים שתחת הגבלות  
 דבקים בשאר הארץ



## כמות דבקים חדשים "ממוצע נע" שבעה ימים וקצב הגידול יומי

הכפלה כל 5 ימים -  
 הכפלה כל 10 ימים -  
 מצב יציב -



מספר הימים להכפלת מספר הדבקים החדשים בהינתן שמירת קצב הגידול: 6

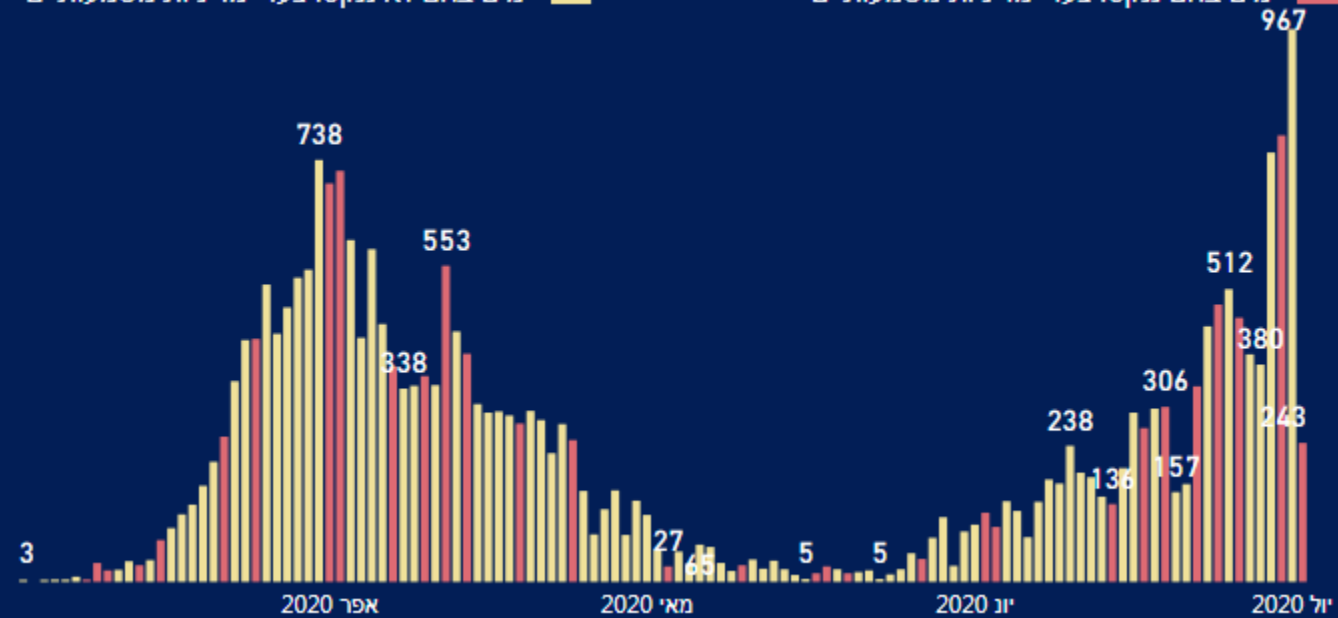
## פירוט צעדי המדיניות שננקטו

מספר צעד ▲  
 תאריך  
 צעד מדיניות בפועל

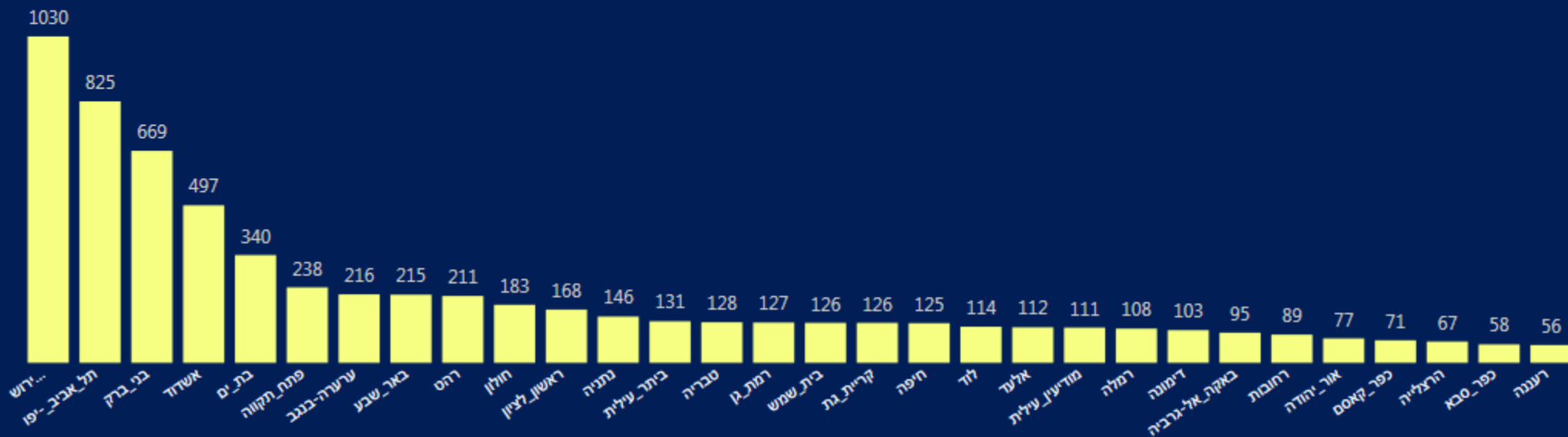
איש(מעל 250 איש ועד 500 באישור מיוחד); הגבלות על רהט ועל ערערה בנגב		
חידוש פעילות הרכבת	22/06/2020	28
הגבלות על אלעד ושכונות בטבריה	24/06/2020	29
הגבלות על בת ים ואשדוד; הארכת ההגבלות על ערערה בנגב	26/06/2020	30
עד ה-9.7 יותר קיום חתונות ובר מצוות בהשתתפות עד 250 איש, וביתר האירועים עד 50. החל מה-10.7 עד ה-31.7 מספר משתתפים בארוע במבנה לא יעלה על מחצית מהתפוסה ולא יהיה יותר מ-100	30/06/2020	31
הגבלות על שכונות נוספות באשדוד ובלוד	02/07/2020	32

## חולים מאומתים בישראל - פילוחים מול צעדי מדיניות בפועל

ימים בהם ננקטו צעדי מדיניות משמעותיים  
 ימים בהם לא ננקטו צעדי מדיניות משמעותיים



מספר חולים בפועל לפי רשויות וישובים



בחירת סוג נתונים - נדבקים

מוחלט מנורמל

חולים בפועל

בחירת מספר הרשויות להצגה עם הערך הגבוה ביותר

30

מגזר

הכל

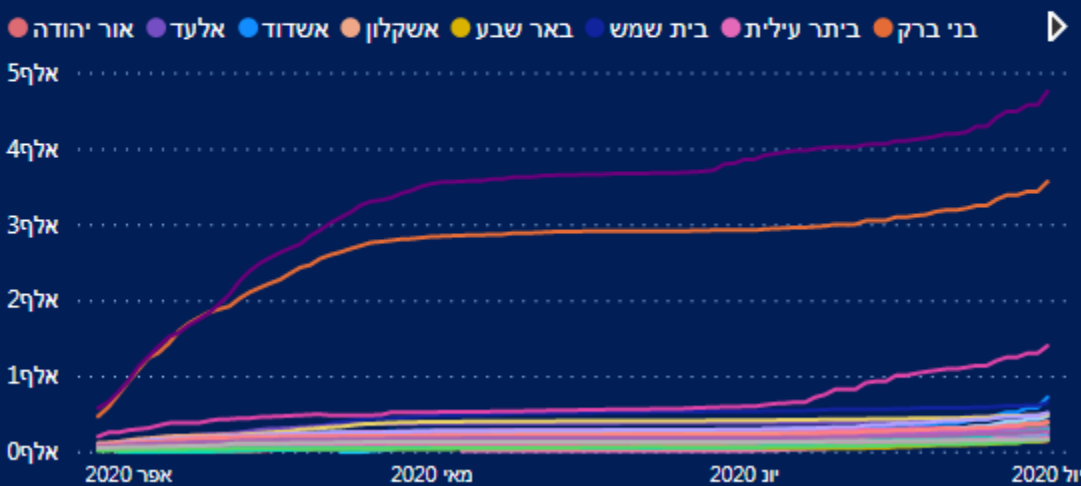
\* יש ללחוץ על לחצן 'נקה' לפני בחירת רשות ספציפית

נקה

סינון רשויות

הכל








מספר נדבקים מצטבר לפי רשויות וישובים - ערך מוחלט



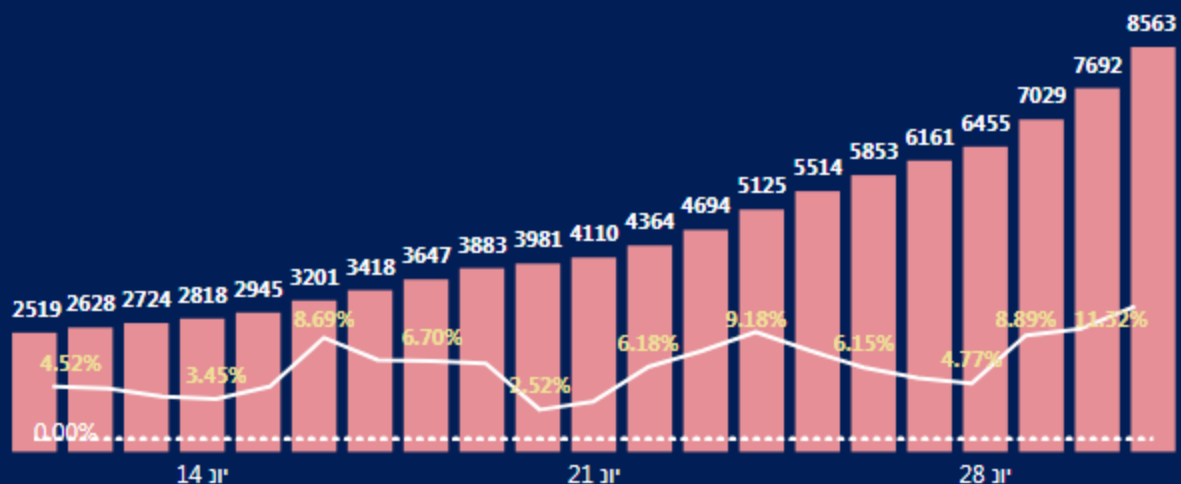
פירוט נתוני הנדבקים ברשויות וישובים

שם הרשות/ישוב	סך הנדבקים היום	סך הנדבקים לפני שבוע	חולים בפועל	קצב הכפלה שבועי	מספר תושבים	מספר נדבקים ל-1,000 תושבים
ירושלים	4,964	4,305	1030	1.2	914,559	5.4
בני ברק	3,658	3,259	669	1.1	195,298	18.7
תל אביב-יפו	1,494	1,148	825	1.3	450,192	3.3
אשדוד	824	441	497	1.9	225,073	3.7
בית שמש	674	597	126	1.1	120,812	5.6
פתח תקווה	562	436	238	1.3	242,478	2.3
מודיעין עילית	548	463	111	1.2	73,808	7.4
בת ים	531	347	340	1.5	130,523	4.1
אלעד	513	467	112	1.1	46,760	11.0
ביתר עילית	432	341	131	1.3	59,240	7.3
באר שבע	430	340	215	1.3	196,755	2.2
רעננה	417	322	168	1.3	241,010	1.7

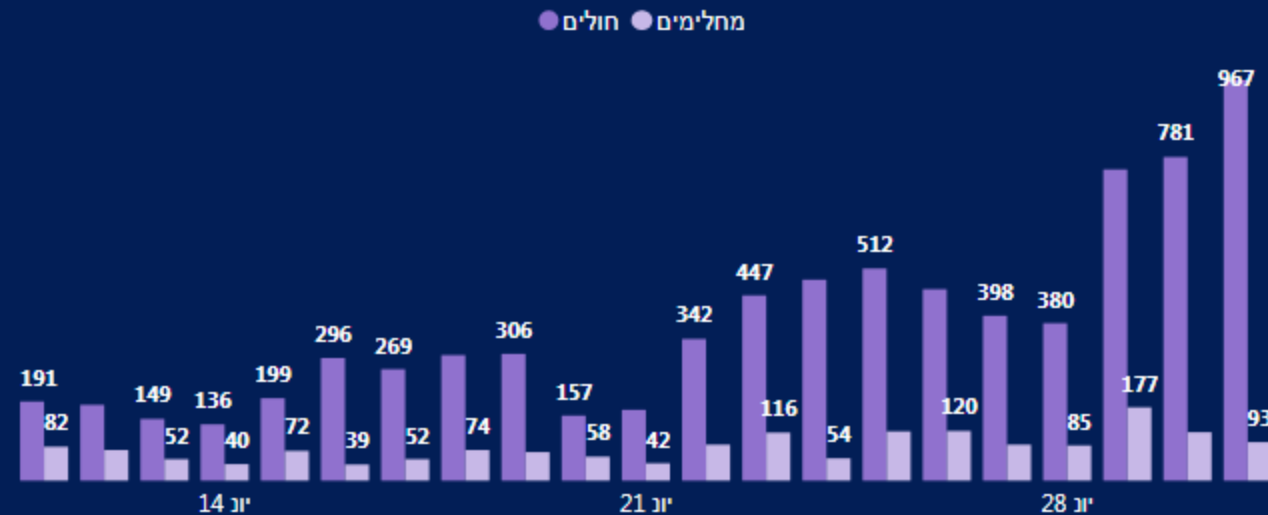
# סטטוס חולים בערי מיקוד

 חולים פעילים	 חולים מאומתים ב-3 הימים האחרונים	 בתהליך החלמה לאחר בדיקה ראשונה שלילית	 בבתי החולים	 מקרי מוות	 החלימו	 נדבקים	
1012	273	230	40	71	3,877	4,954	ירושלים
665	126	153	14	47	2,947	3,655	בני ברק
806	121	127	21	20	667	1,492	תל אביב - יפו
484	144	39	7	1	327	812	אשדוד
107	49	21	1	0	436	543	מודיעין עילית
314	63	29	21	24	192	529	בת ים
131	51	15	0	0	301	432	ביתר עילית
212	23	31	4	0	105	317	רהט
216	11	24	1	0	60	276	ערערה בנגב
110	23	12	8	3	95	208	לוד
102	40	4	1	0	31	133	דימונה
71	32	0	1	0	18	89	כפר קאסם
41	7	1	0	0	2	43	בית שאן

שיעור השינוי היומי במספר החולים הפעילים

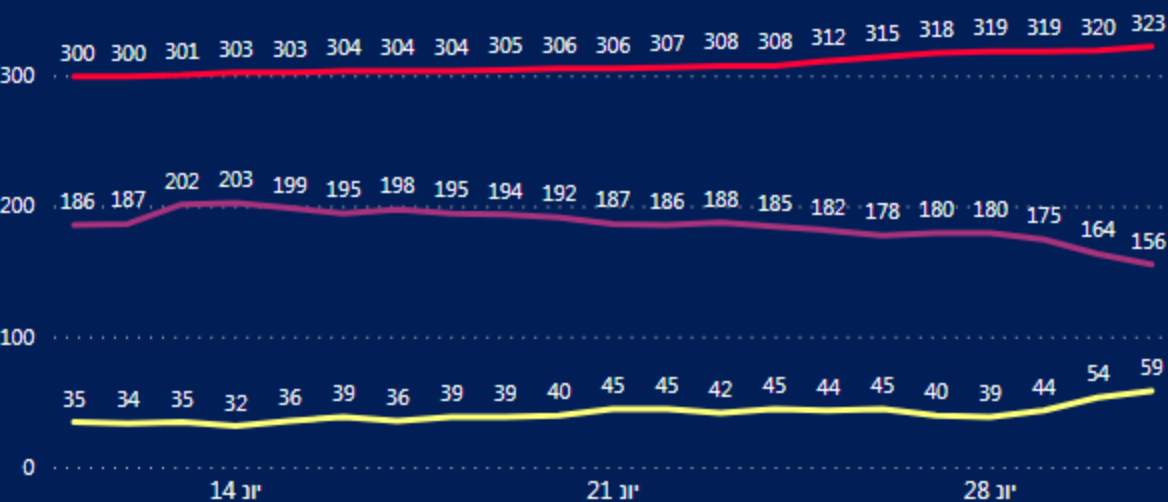


חולים מאומתים מול מחלימים - חתך יומי



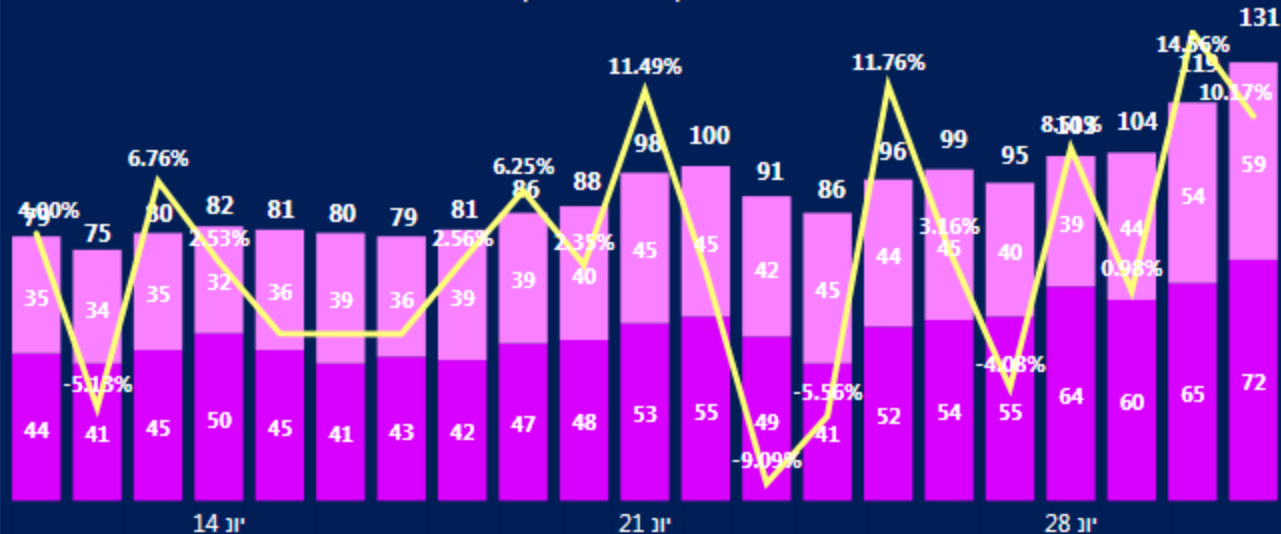
ניתוח מגמות - חולים קשה

נפטרים מצטבר - קשים שהתאוששו - קשים בפועל



מגמות חולים קשה ובינוני - חתך יומי

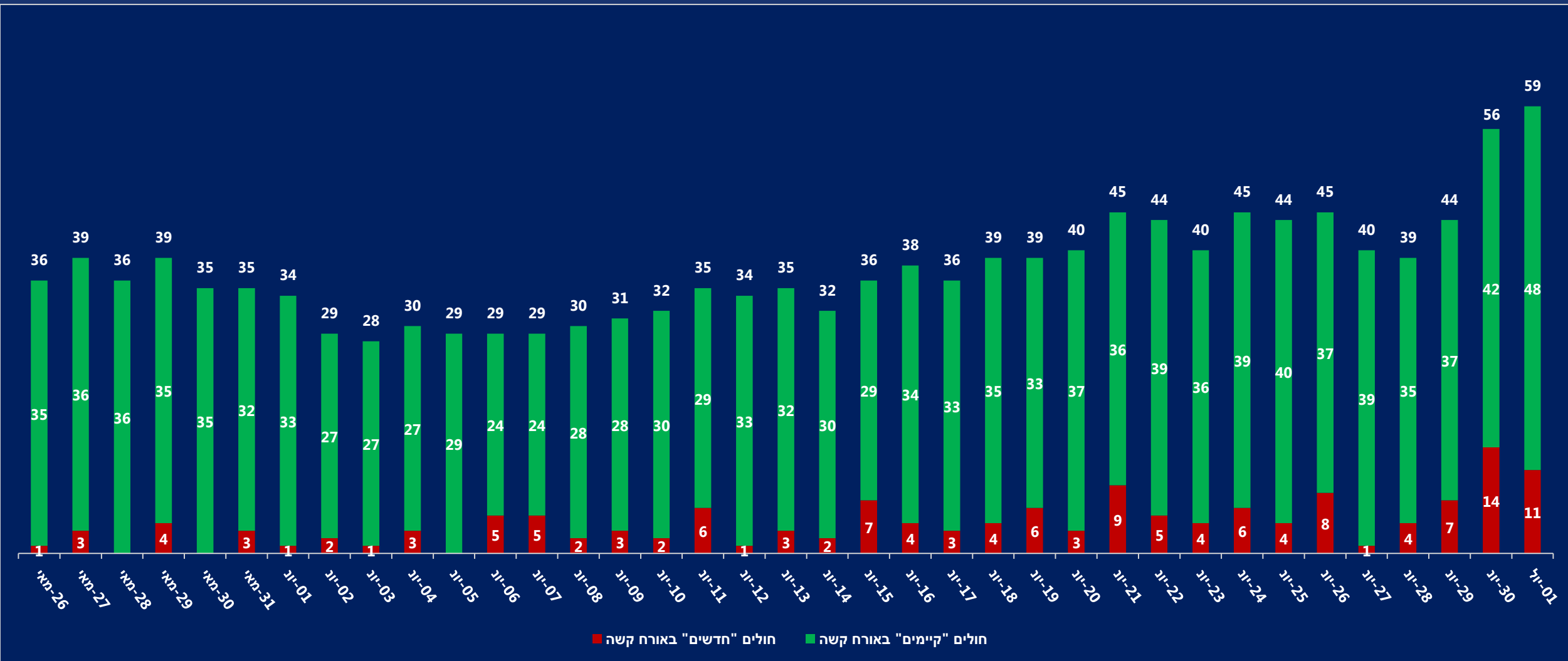
שיעור השינוי הכולל מהיום הקודם - חולים קשה - בינוני בפועל





# חולים באורח קשה

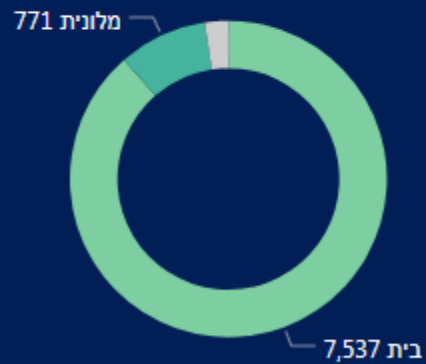
## חולים "קיימים" וחולים "חדשים"





# ניתוח מגמות חולים וחולים קשה על סמך השבועות האחרונים

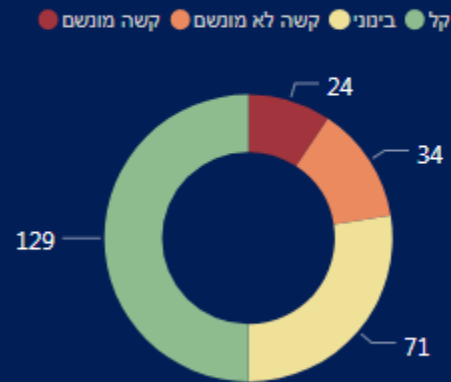
### מיקום החולים קל שאינם מאושפדים



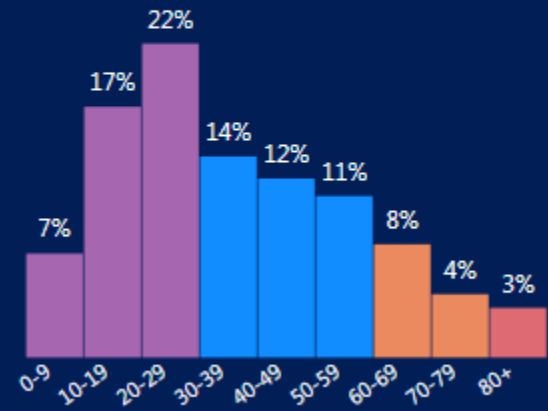
### גילי מאושפדים במצב קשה



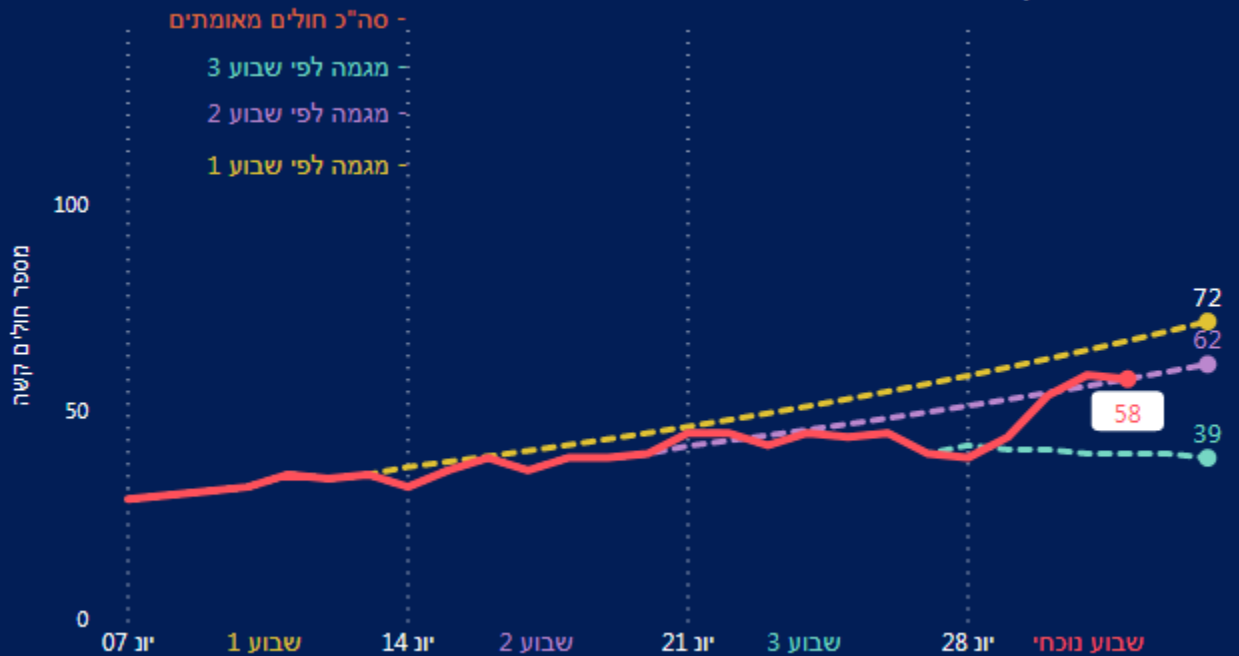
### סטטוס מאושפדים



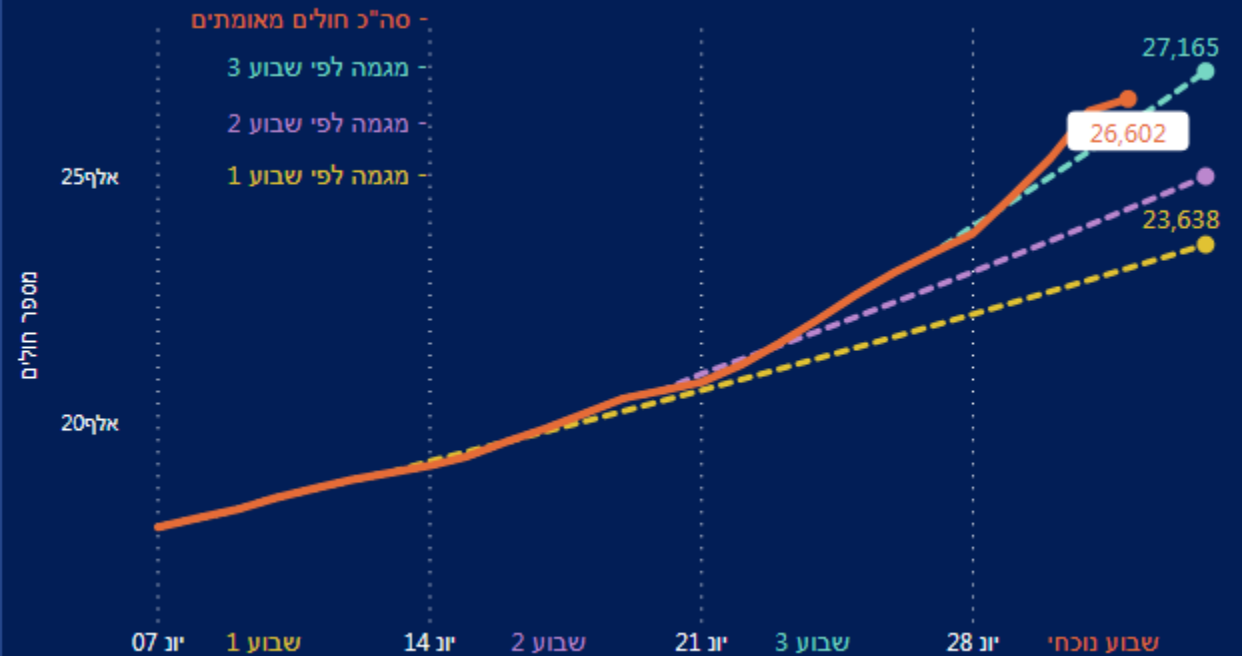
### גילי חולים



### מגמות חולים קשה על בסיס השבועות האחרונים



### מגמות חולים על בסיס השבועות האחרונים



# המאמץ הבריאותי

## רכש מיגון

### אספקות קרובות + ייצור ישראלי

שם פריט	כפפות	מסכות כירורגיות	מסכה N95	משקף מגן	מגן גוף (לא חסין מים)	סרבול חסין מים	חלוק + כובע חסין מים
הצורך שאושר	295,626,544	142,726,286	18,375,912	8,805,912	23,235,657	12,571,939	4,190,646
סופק עד כה	76 מיליון	117 מיליון	2 מיליון	7.1 מיליון	3.7 מיליון	2.3 מיליון	2.1 מיליון
מלאי קיים אחרי צריכה	54.1 מיליון	94.4 מיליון	640 אלף	6.3 מיליון	2.4 מיליון	3 מיליון	950 אלף
צפי הגעה – שבוע הקרוב	440 אלף	11.6 מיליון	498 אלף	410 אלף	1.5 מיליון	618 אלף	569 אלף

מנשמים	מלאי קיים 1.2.2020	הוזמנו	סופק עד כה	יסופק עד סוף 08.2020	מצאי במערכת הבריאות
מלאי לא בשימוש	כ-1,800	-	-	-	1,800
ייצור בחו"ל	-	7,739	767	1,475	1,323
ייצור בישראל	-	5,500	556	2,854	
צה"ל	800	-	-	-	-
סה"כ	-	-	-	-	3,123

- הוזמנו 1,700 מכונות לא מתאימות לטיפול בחולי קורונה
- אין מידע לגבי מכונות שנרכשו ישירות ע"י קופות ובתי החולים

## מנשמים



יעד: 7,000 מכונות למונשמים חולי קורונה

בשימוש שוטף (לא חולי קורונה): כ-1,250

פנויים: 3,123



# המאמץ הבריאותי

הערות	מיטות שנפתחו עד כה			תקציב נדרש	דרישות משרד הבריאות שאושרו ע"י המל"ל		
	בהקמה	מוכנות קורונה רגיל	מוכנות קורונה מונשמים	מלש"ח	קורונה רגיל	קורונה מונשמים	
מיטות בהקמה מחכות לתקציב	1,258	2,508	2,916	848.1	7,624	5,282	מוסדות כללים
		מתוכם מיטות: 1,100 מוסדות גריאטרי סיעודי				הכמות המצוינת הינה לאחר אישור תוכנית לבתי החולים	
		סה"כ מיטות מוכנות לקורונה - 5,424					
		בנוסף 84 מיטות במוכנות לבריאות הנפש					

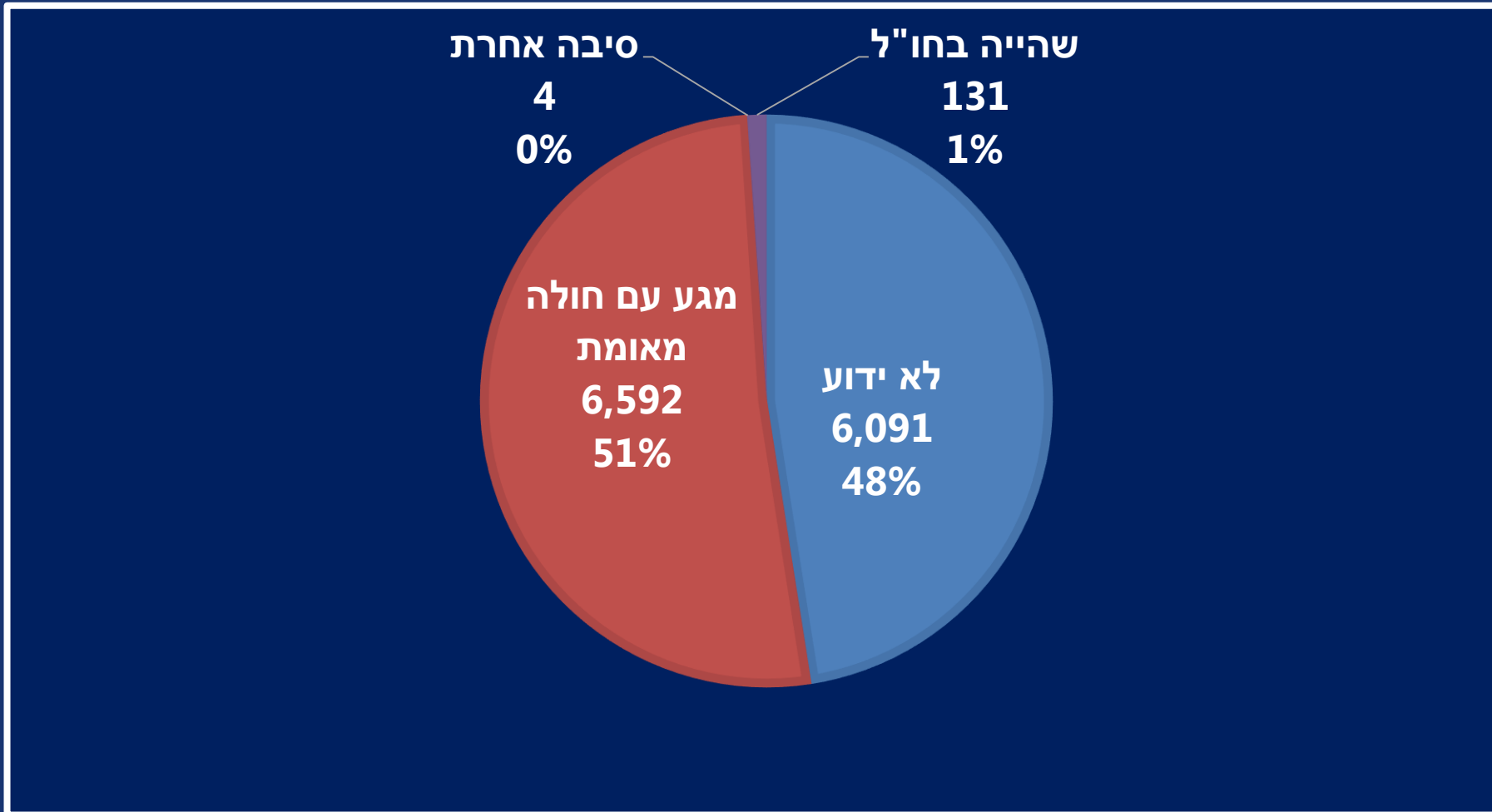
אחוז התקציב ביחס לאישור	תוקצב	אושר (מתחילת האירוע)	כמות נדרשת	סקטור
50%	200	400	600	רופאים
40%	661	1,661	2,400	סיעוד
30%	339	1,139	1,139	פארא - מנמש
100%	71	71	71	עובדי מעבדה
100%	280	280	280 סטודנטים	חקירות אפידימיולוגיות

# מעקב ופילוח נדבקים חדשים מאז תחילת ההקלה בהגבלות (19/4)

# פילוח מוקדי ההדבקה של הנדבקים המאומתים

(ע"פ נתוני משרד הבריאות, מאז ה-19/4)

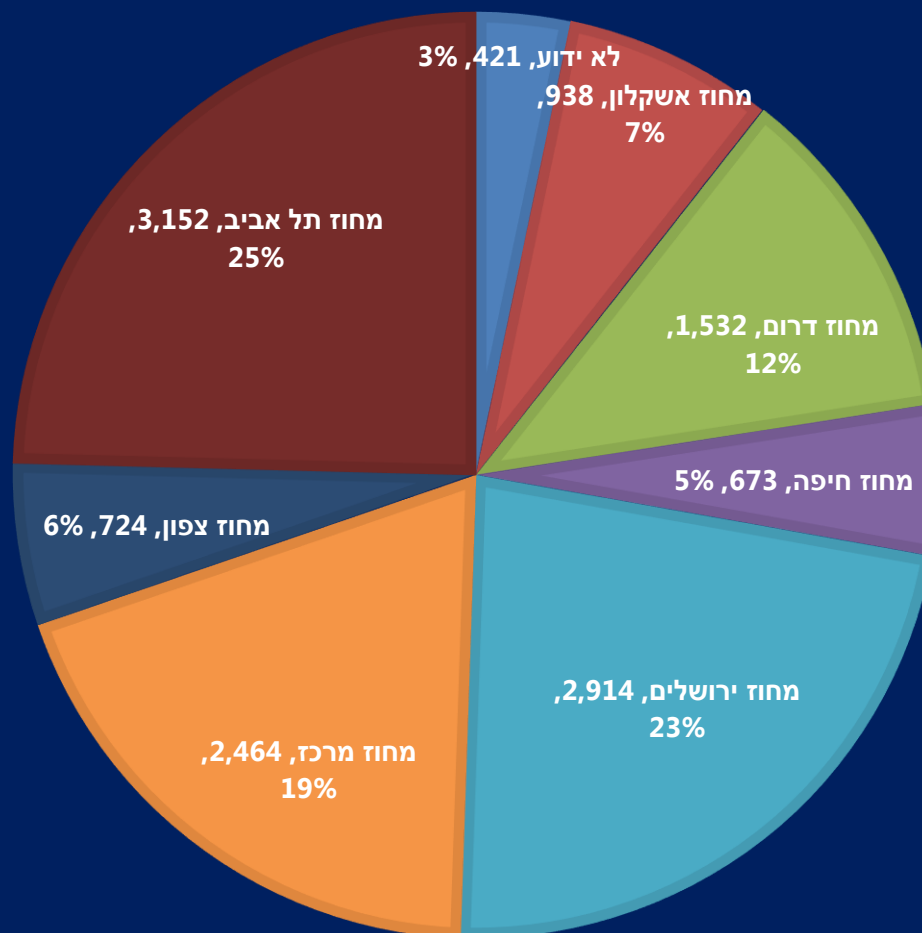
\*המספרים מייצגים תוצאות בדיקות מעבדה חיוביות בימים  
האמורים, ללא קשר לזמן לקיחתן  
סה"כ 12,818 נדבקים מאז ה-19/4



# פילוח הנדבקים המאומתים לפי אזור מגורים

(ע"פ נתוני משרד הבריאות, מאז ה-19/4)

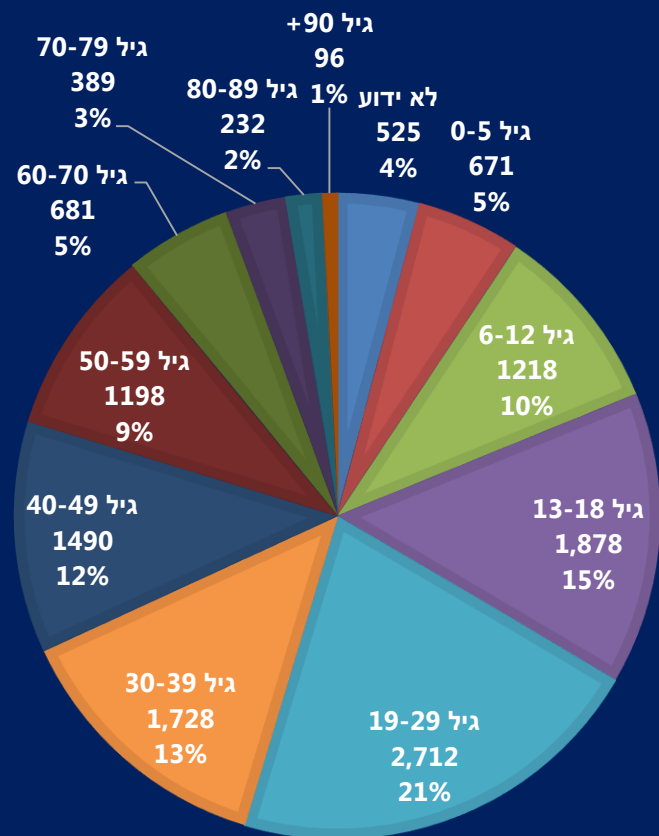
\*המספרים מייצגים תוצאות בדיקות מעבדה חיוביות בימים  
האמורים, ללא קשר לזמן לקיחתן  
\*מעודכן ל-2/7



# פילוח גילי הנדבקים המאומתים

(ע"פ נתוני משרד הבריאות, מאז ה-19/4)

\*המספרים מייצגים תוצאות בדיקות מעבדה חיוביות בימים  
 האמורים, ללא קשר לזמן לקיחתן  
 \*מעודכן ל-2/7



**10.9%**  
 מהנדבקים  
 החדשים הם מעל  
 גיל 60

ע"פ נתוני הלמ"ס  
 (2019), בני 65  
 ומעלה מהווים  
**11.8%** מכלל  
 האוכלוסייה