



15 ביוני 2020

ניתוח פעילות קרן ההלוואות בערבות מדינה לעסקים קטנים ובינוניים קורונה

ניתוח מעודכן ליום 7 ביוני 2020



בישראל קיימים כ-600 אלף עסקים. לקרן פנו בבקשה לקבלת הלוואה כ-66 אלף עסקים, המהווים כ-11% מאוכלוסיית העסקים בישראל.

נכון ליום 14 ביוני 2020, נידונו כ-50 אלף בקשות לקבלת הלוואה (כ-76%) ואושרו כ-36 אלף בסכום של כ-13.5 מיליארד ₪, כך ששיעור האישורים הינו משמעותי וגבוה ועומד על כ-72% מכמות הבקשות שנידונו. מדובר בשיעור אישורים גבוה מזה שמוכר מפעילותה של קרן ההלוואות בערבות המדינה ערב הקמת הקרן הייעודית להתמודדות עם קשיי התזרים.

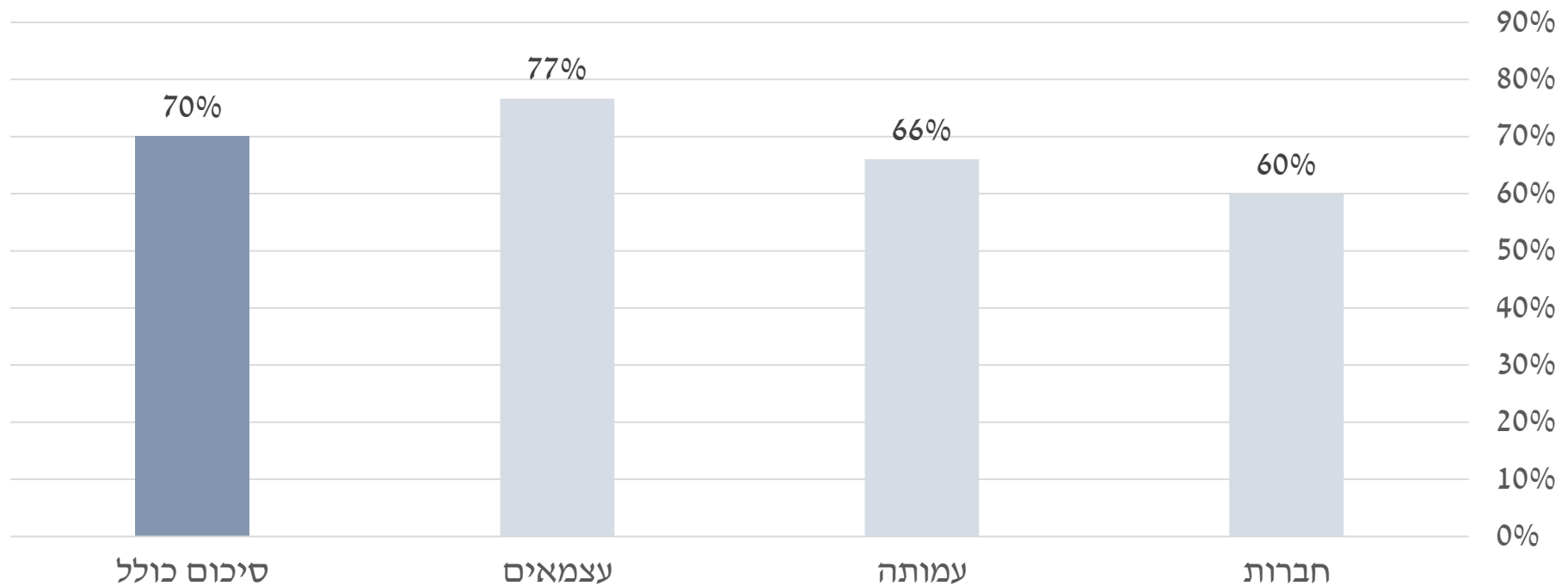
נתוני הביצוע בפועל מלמדים שהקרן מספקת מענה רחב לכל הענפים במשק, בדגש על מענה משמעותי וגבוה ביחס לממוצע בקרן בענפי ההארחה ובתי המלון, בתי הקפה וההסעדה, הנעלה וביגוד ועוד.



אחוז כמות בקשות מאושרות לפי סוג עסק



אחוז כמות אישורים מהבקשות שנידונו לפי סוג עסק

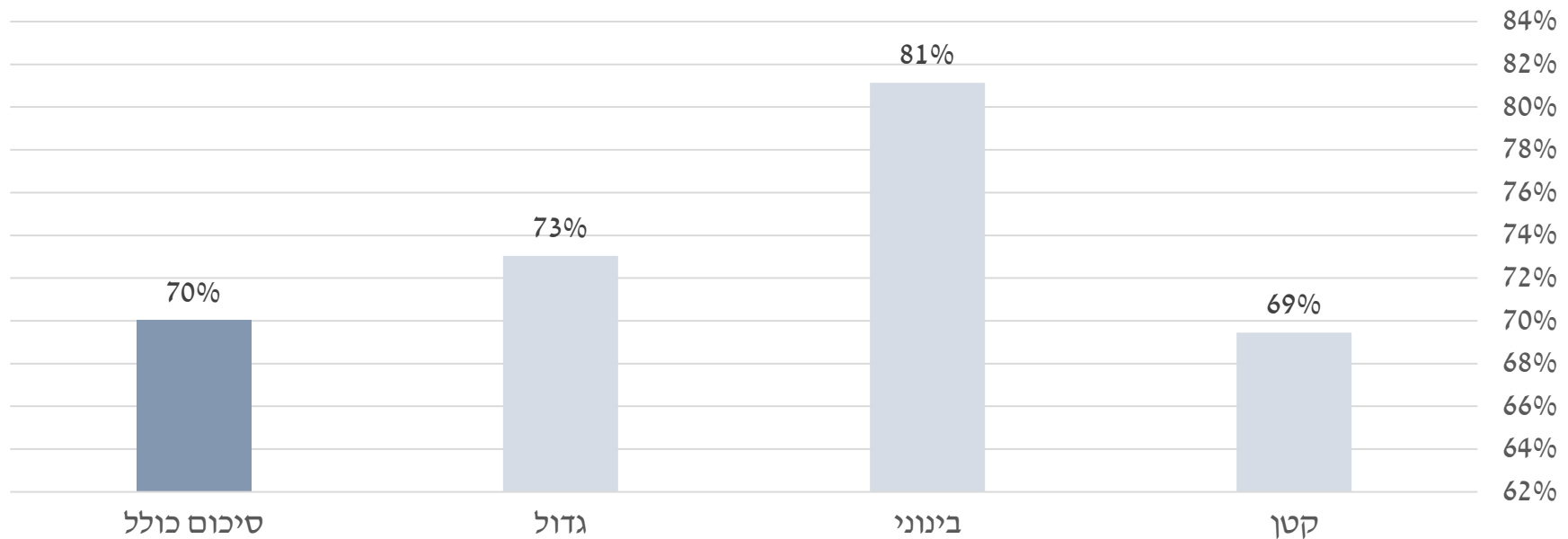


*על פי סיווג רשות המיסים

הנתונים מעודכנים ליום 7 ביוני 2020



אחוז כמות אישורים מהבקשות שנידונו לפי גודל עסק

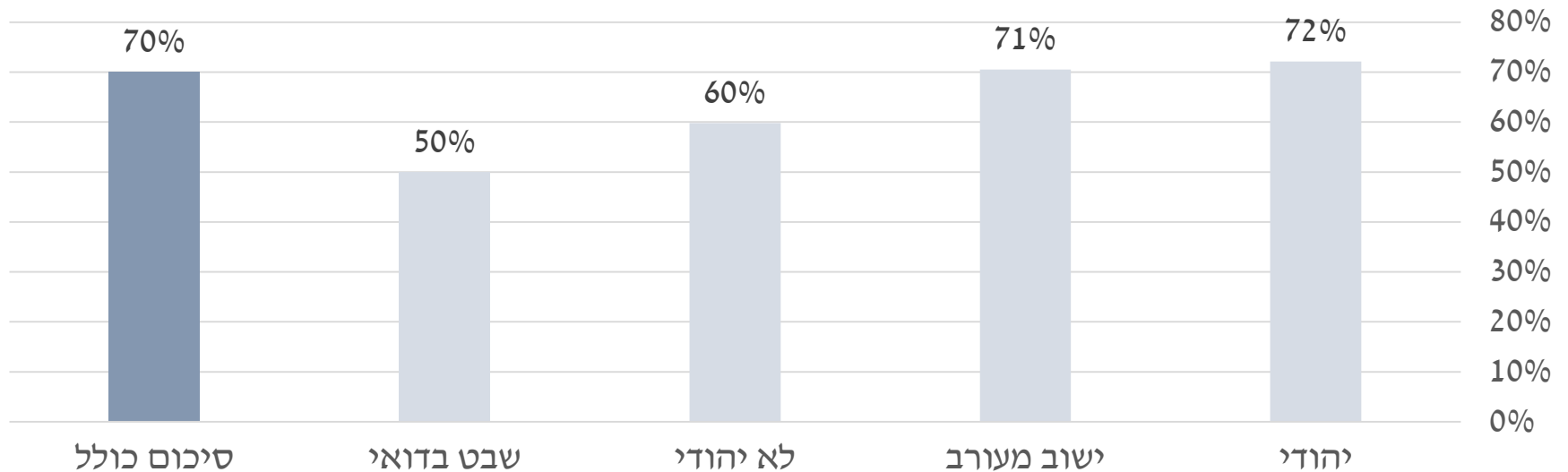


*גודל העסק נקבע על פי המחזור המדווח על ידי העסק בעת הגשת הבקשה לקבלת הלוואה באופן הבא:

- עסק קטן- מחזור שנתי של עד 25 מיליון ₪
- עסק בינוני- מחזור שנתי של בין 25 ל- 100 מיליון ₪
- עסק גדול- מחזור שנתי של בין 100 ל- 400 מיליון ₪



אחוז כמות אישורים מהבקשות שנידונו לפי יישוב



* ישוב על פי הצהרת מגיש הבקשה.

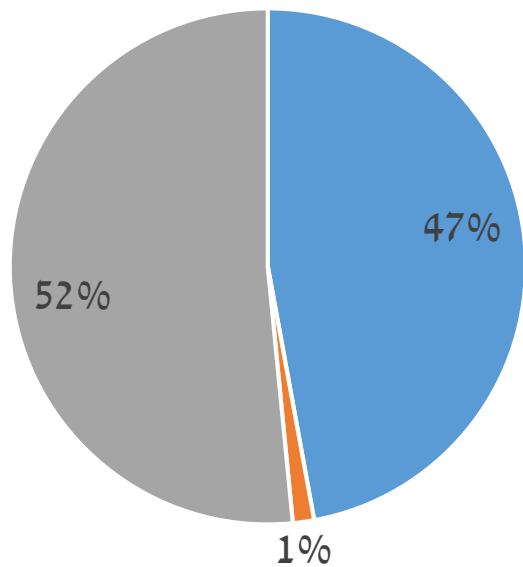
** שיוך הישובים הינו על טבלאות הסיווג של הלמ"ס.

הנתונים מעודכנים ליום 7 ביוני 2020

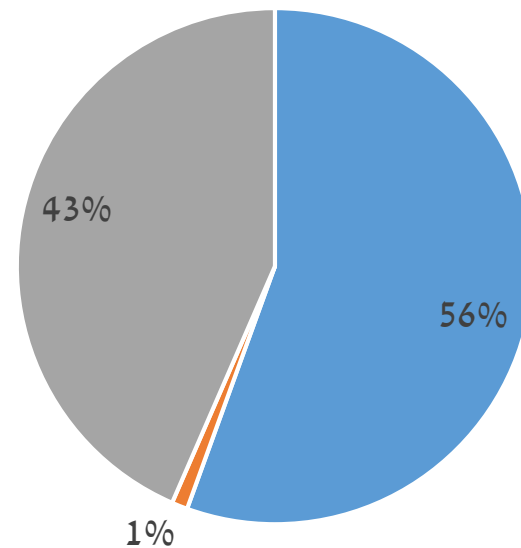


פילוח בקשות שנדחו- לפי סוג ולפי גודל העסק

כמות הבקשות שנדחו לפי סוג עסק



כמות הבקשות שהוגשו לפי סוג עסק

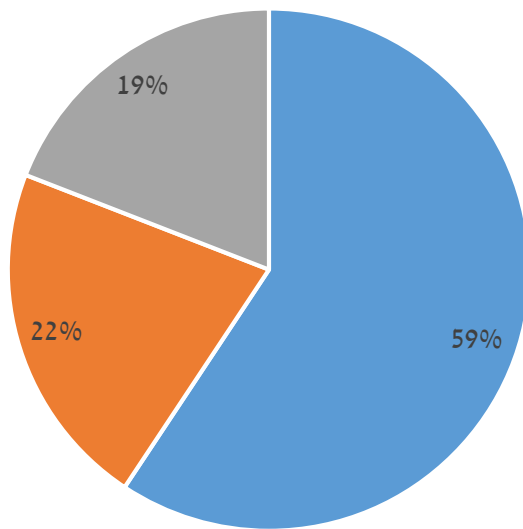


■ חברות ■ עמותה ■ עצמאים

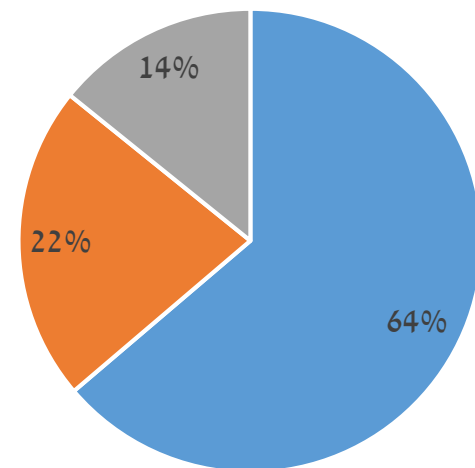


פילוח כמות בקשות שנדחו לפי יישוב

כמות הבקשות שנדחו לפי יישוב



כמות הבקשות שהוגשו לפי יישוב

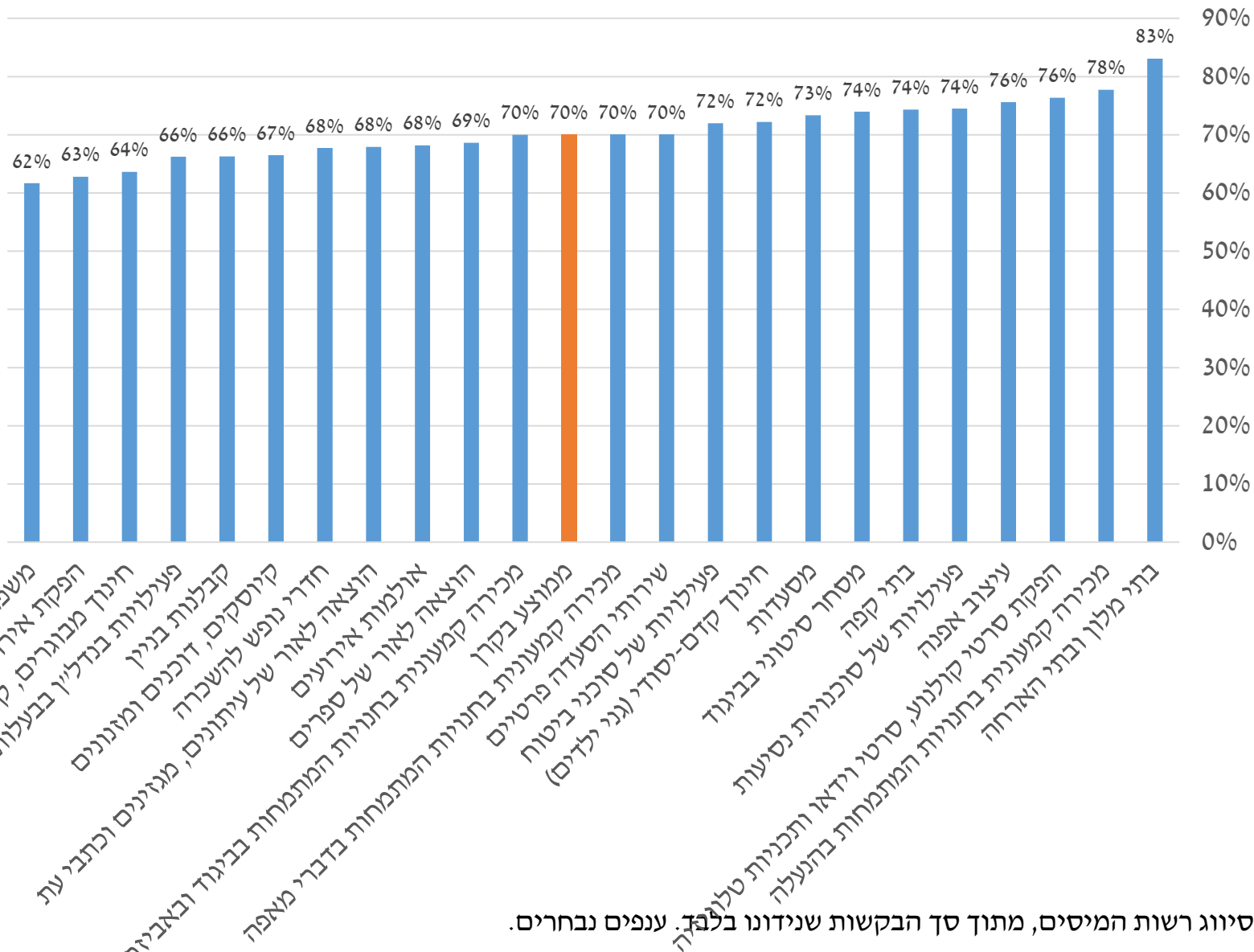


■ יהודי ■ ישוב מעורב ■ לא יהודי



פילוח ענפי- אחוז בקשות מאושרות ביחס לממוצע

אחוז כמות אישורים ביחס למספר בקשות שנידונו



*לפי סיווג רשות המיסים, מתוך סך הבקשות שנידונו בלבד. ענפים נבחרים.