

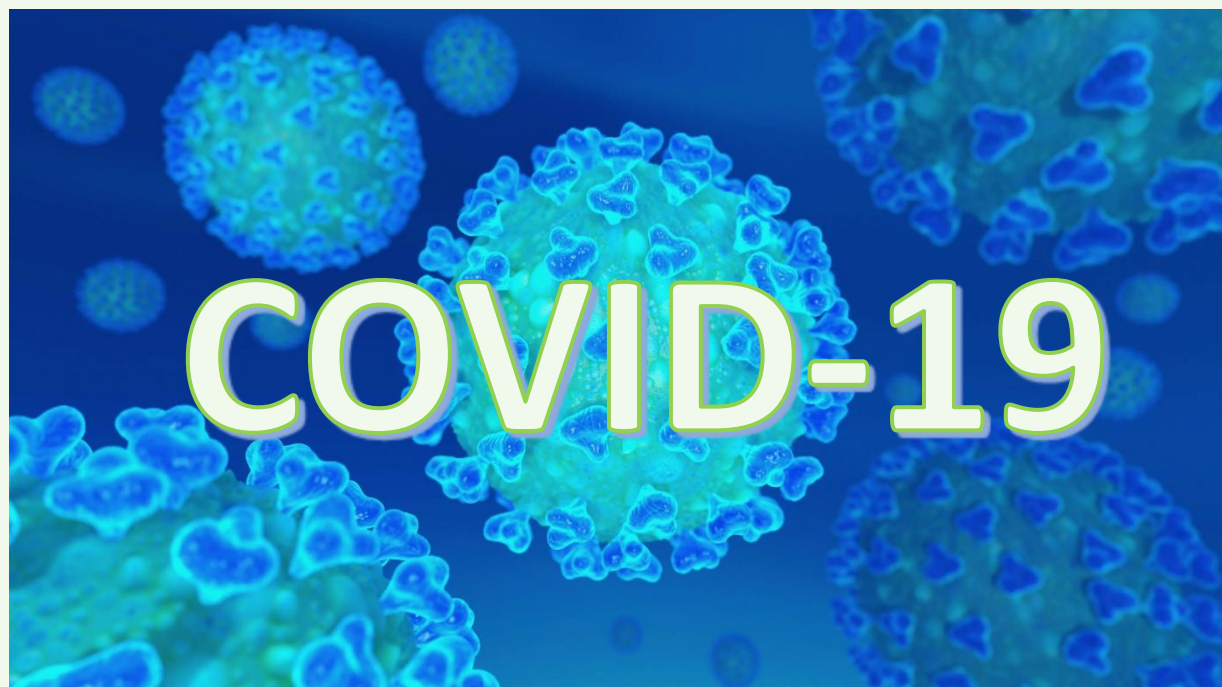


משרד  
הבריאות  
לחיים בריאים יותר



# תמונת מצב יומית

14 ביוני 2020 – 9:00





משרד  
הבריאות  
לחיים בריאים יותר



3348



פעילים

מאומתים



19,008



300

26

35

45

3268



נפטרו  
עד כה

מונשמים  
מתוך קשה

קשה

בינוני

קל



מחלימים

15,360



חולים  
בבתי מלון\*\*

360



חולים  
בטיפול בבית\*\*

2223



בתי חולים

129



בידוד בית

226,101

עד כה

15,963

כעת

\*\* מנתוני קופות החולים, שעה 06:30

\*הנתונים נלקחו ממערכת ה-BI של משרד הבריאות בשעה 07:00

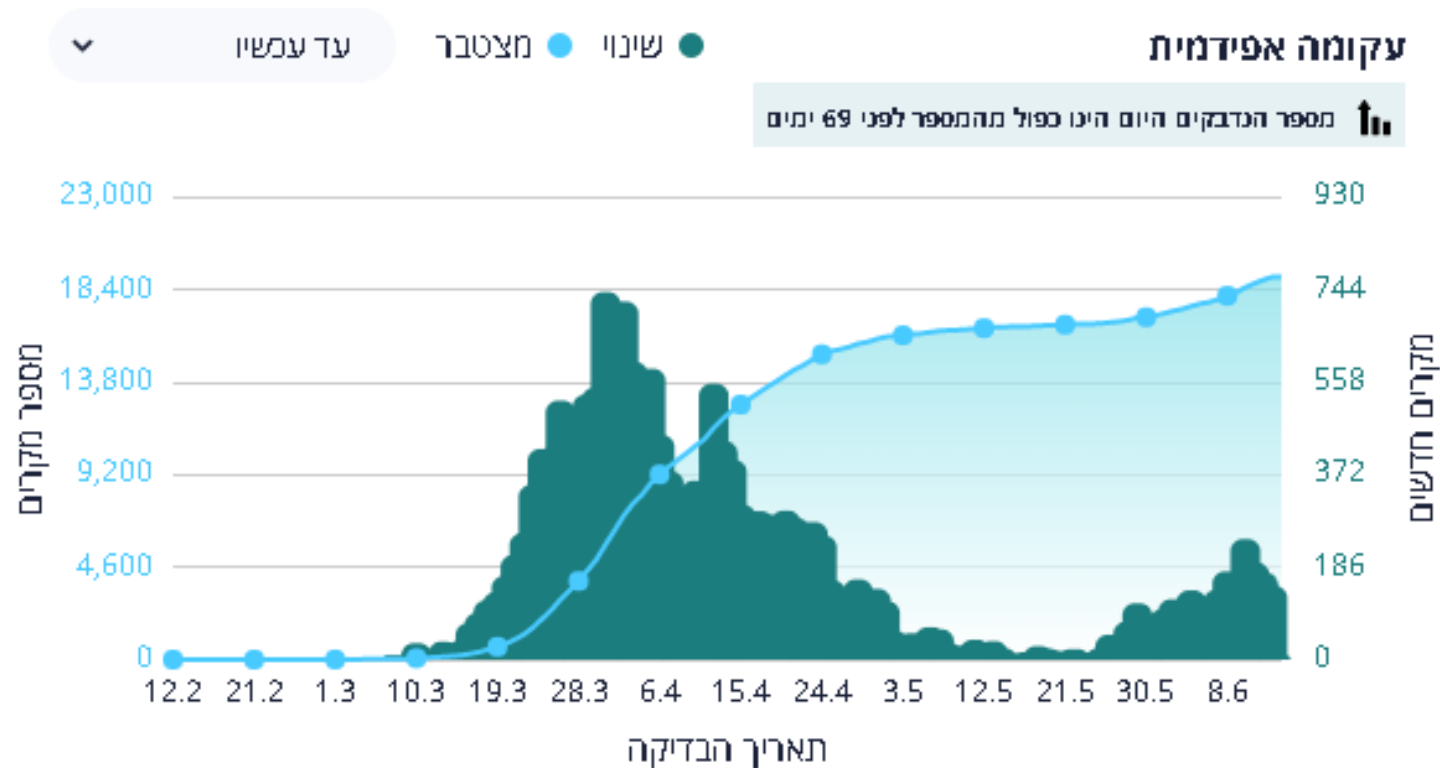


משרד  
הבריאות  
לחיים בריאים יותר

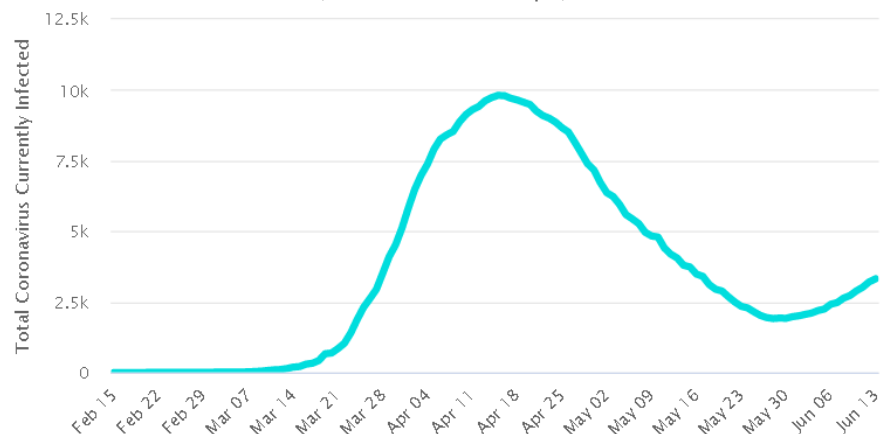


# עקומה אפידמית בישראל

## עקומה אפידמית\*



## עקומה יומית מקרים פעילים בישראל



\*הנתונים נלקחו ממערכת ה-BI של מש' הבריאות בשעה 07:00



שיעור הבדיקות לכל 100 אלף איש  
**8,185**

ממוצע המאומתים בשבוע האחרון  
**160**

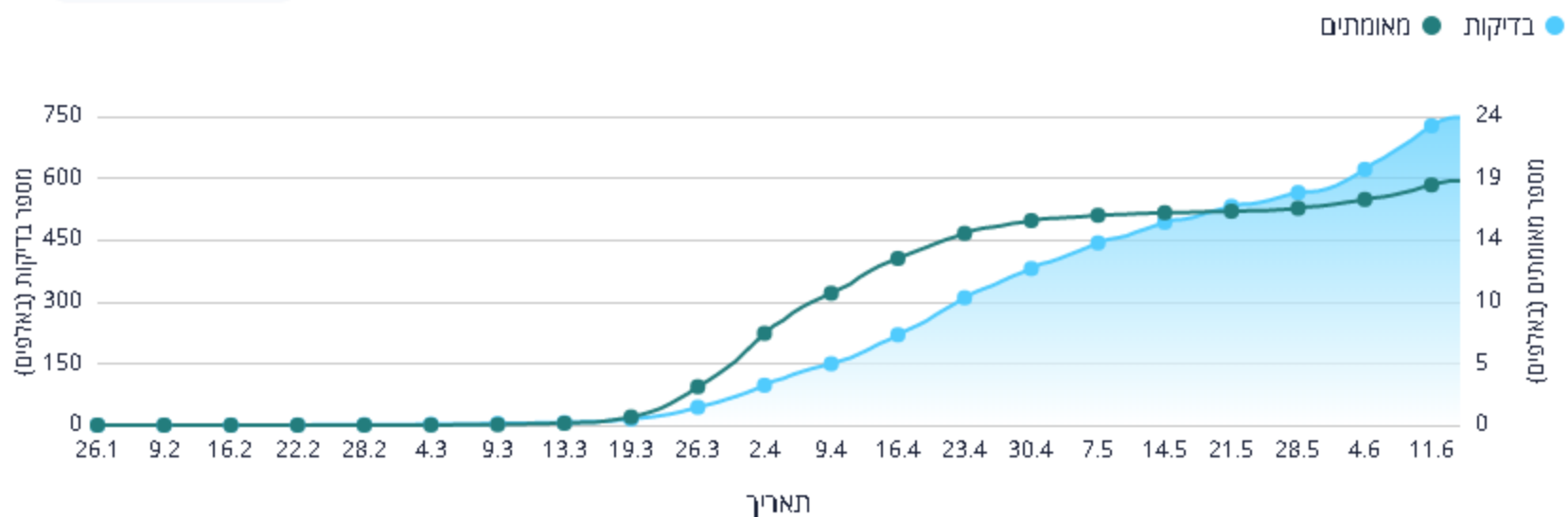
ממוצע בדיקות יומי בשבוע האחרון  
**11,926**

כמות בדיקות  
**747,941**  
+1,140 היום +0.2%

||| בדיקות יומיות

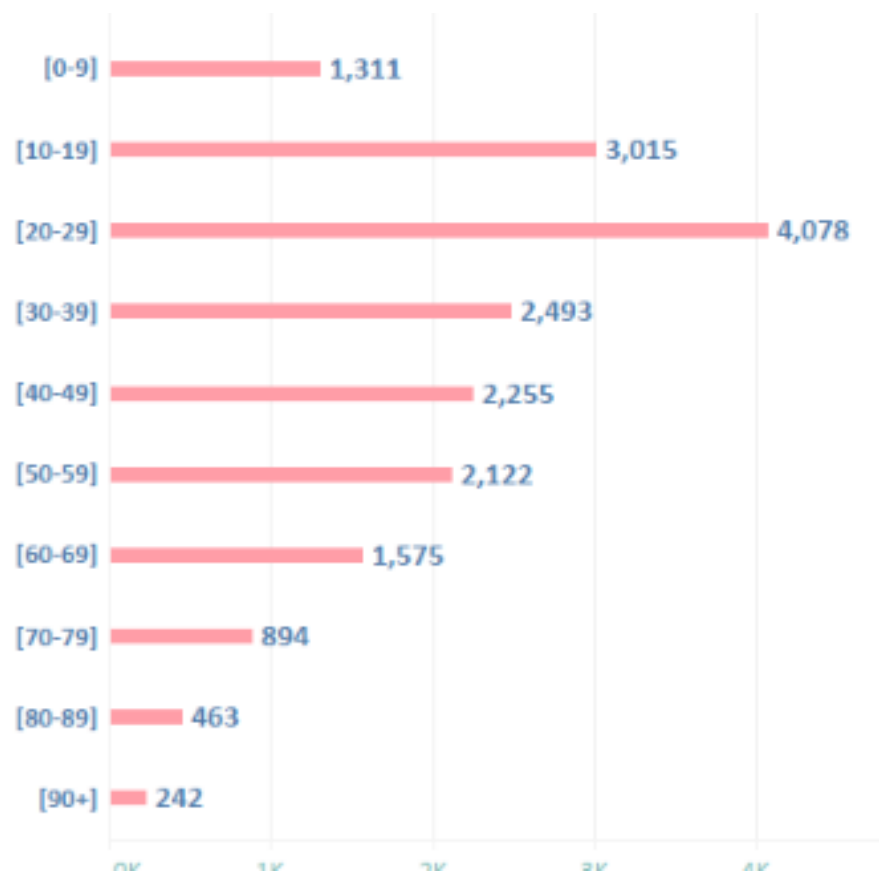
עד עכשיו

### מספר בדיקות מול מספר מאומתים (מצטבר)





## פילוח לפי קבוצות גיל





מספר חולים	הגיעו מ-
3	דייר במוסד לטיפול ארוך-טווח
3	הגיע מחו"ל
87	ישובים עם תחלואה גבוהה ידועה
230	ישובים אחרים
323	סה"כ

מתוך נתוני: 12-13.6.2020

# תמונת מצב - מאושפזים

09:00 || 14/06/2020 || מעודכן



סה"כ	בתי חולים כלליים																												
	שניידר	שיבא	רמב"ם	קפלן	צרפתי	פוריה	סנט ג'וזף	סורוקה	נהריה	מעייני הישועה	מאיר	לניאדו	כרמל	זיו	וולפסון	השרון	העמק	שערי צדק	הלל יפה	עין כרם	ברזילי	בני ציון	שמיר	אסותא אשדוד	אנגלי	איכילוב		בילינסון	איטלקי נצרת
49		10	5	1			3		3	3	2							4		2	1	1	3			10	1		קל
50		20	1				4		2	1	1			1				5		3	3		2			7			בינוני
32		5					2		1	2	3			1	2	1		3		6			3			3			קשה
25		3					1		1	2	4			1	2	1		1		6			3						מונשם
2632	52	350	66	152	16	50	28	144	42	58	66	42	84	60	84	202	235	200	60	114	67	58	57	59	41	235		10	סה"כ מיטות
131	0	35	6	1	0	0	0	9	0	6	6	6	0	1	3	1	0	12	0	11	4	1	8	0	0	20	1	0	מיטות תפוסות
2501	52	315	60	151	16	50	28	135	42	52	60	36	84	59	81	201	235	188	60	103	63	57	49	59	41	215	1-	10	מיטות פנויות