

פסח חוברת לצביעה



איורים: הרמן נודל ואהרן פרידמן



האיורים באדיבות ארגון "צבאות ה' העולמי. כל הזכויות שמורות.



האופה מוציא בזהירות את המצה מהתנור

האיורים באדיבות ארגון "צבאות ה'" העולמי
כל הזכויות שמורות



מוגש כשירות לקוראי אתר "בית חב"ד – הבית שלך באינטרנט"
He.chabad.org/pesach




מיכאל מנקה את הבית לפסח




מוכרים את החמץ





המצרכים לבדיקת החמץ – בלילה לפני חג הפסח.
את בדיקת החמץ מבצעים עם נוצה, נר, וכף מעץ.





אחרי שמסיימים לבדוק את החמץ, מניחים את כל החמץ שנמצא בתוך שקית וסוגרים היטב. את החמץ נשרוף למחרת היום.





מיכאל ויהודית שורפים את החמץ בערב פסח






איזה שולחן יפהפה! ארבע כוסות של יין ומצות, מוכנים לליל הסדר!





בליל הסדר, אנו שותים ארבע כוסות יין.



מתחת לקערת הסדר אנו מניחים 3 מצות, אותם נאכל במהלך ליל הסדר.



את ליל הסדר אנו פותחים עם הכוס הראשונה. על כוס זו אומרים את ה"קידוש".
 מדוע ארבע כוסות? כנגד ארבע לשונות של גאולה, הכתובים בתורה ביציאת מצרים.



אחרי הקידוש, אנו נוטלים ידיים ומטבילים ירק במי-מלח.





**הילדים שואלים את ארבעת הקושיות בליל הסדר.
"מה נשתנה הלילה הזה מכל הלילות?"**





בהגדה אנו קוראים כיצד אבותינו יצאו ממצרים, לפני הרבה שנים.





ההגדה מספרת לנו על ארבעה בנים היושבים בשולחן בחג הפסח.





אנו שרים שירים בליכ הסדר.

שיר אהוב במיוחד הוא השיר "די-דיינו", המודה לאלוקים על כל חסדיו.



**"כל המרבה לספר ביציאת מצרים – הרי זה משובח!"
- מתוך ההגדה**






אחת המצוות החשובות ביותר בחג הפסח היא אכילת המצה, ובמיוחד בליל הסדר.





אנו אוכלים מרור (עלים מרים), כדי להיזכר במרירות שסבלו אבותינו, כשהיו עבדים במצרים.





שולחן עורך – הסעודה החגיגית





את האפיקומן אנו אוכלים לקראת סוף הסדר.

